

Proyecto: “Construyendo esfuerzos por la igualdad entre mujeres y hombres en Jalisco”

Ice·Mercadotecnía

Estudio de opinión sobre violencia comunitaria en el municipio de Tonalá, Jalisco



METODOLOGÍA

Población Objetivo. Mujeres entre 15 y 55 años residentes del municipio de Tonalá, Jalisco.

Diseño de la muestra. Fueron seleccionadas en conjunto con el IJM, 20 colonias en el municipio consideradas de mayor riesgo en materia de violencia comunitaria.

Metodología de recolección. Entrevistas personales en sitios de alto tráfico de la colonia en muestra.

Tamaño de la muestra: 200 entrevistas.

Fecha de levantamiento. 15 y 17 de septiembre 2016.

Factor de corrección. Los resultados fueron ponderados con base en el número de mujeres entre 15-55 años en el municipio de acuerdo a la Encuesta Intercensal 2015 del INEGI.

COLONIAS EN MUESTRA

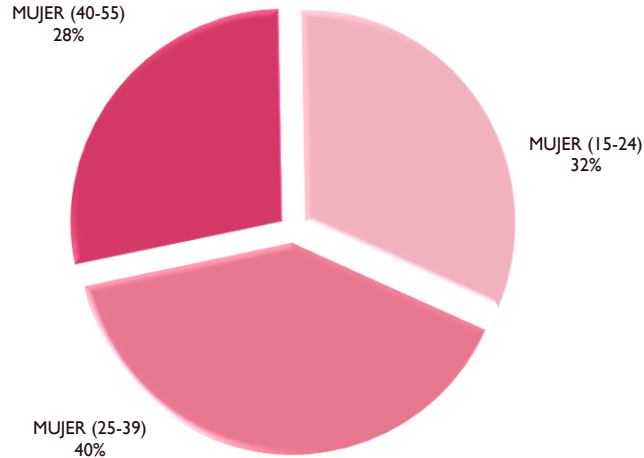
COLONIA	ENTREVISTAS
AGUA ESCONDIDA	10
ALAMEDAS DE ZALATITÁN	10
ALTAMIRA	10
CAMICHINES	10
INFONAVIT LA SOLEDAD	10
JALISCO	10
JAUJA	10
LA LADRILLERA	10
LA PUNTA	10
LOMA BONITA	10
LOMA DORADA	10
LOMAS DE LA SOLEDAD	10
LOMAS DEL CAMICHÍN	10
PASEOS DE TONALÁ	10
PRADOS DE LA CAÑADA	10
QUINTAS DEL PARAÍSO	10
RANCHO DE LA CRUZ	10
REY XOLOTL	10
SANTA PAULA	10
ZALATITÁN	10
TOTAL	200

"Este programa es público, ajeno a cualquier partido político. Queda prohibido el uso para fines distintos a los establecidos al programa"

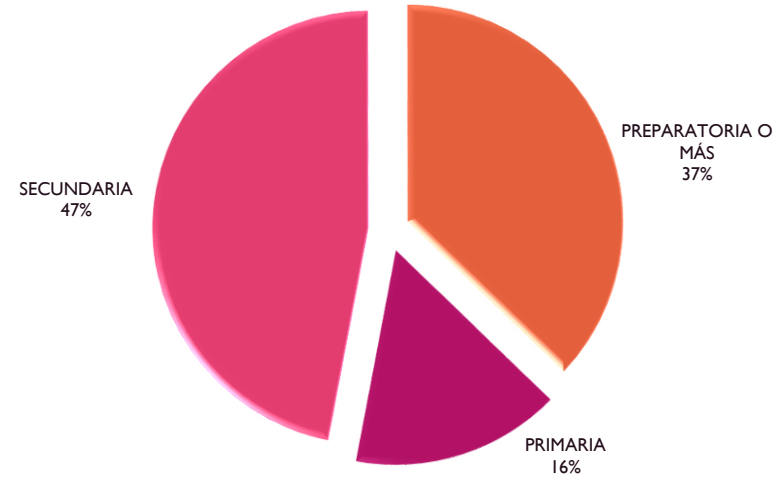
"Este producto es generado con recursos del Programa de Fortalecimiento a la Transversalidad de la Perspectiva de Género. Empero el Instituto Nacional de las Mujeres no necesariamente comparte los puntos de vista expresados por las(los) autoras(es) del presente trabajo"

CARACTERÍSTICAS DE LAS MUJERES

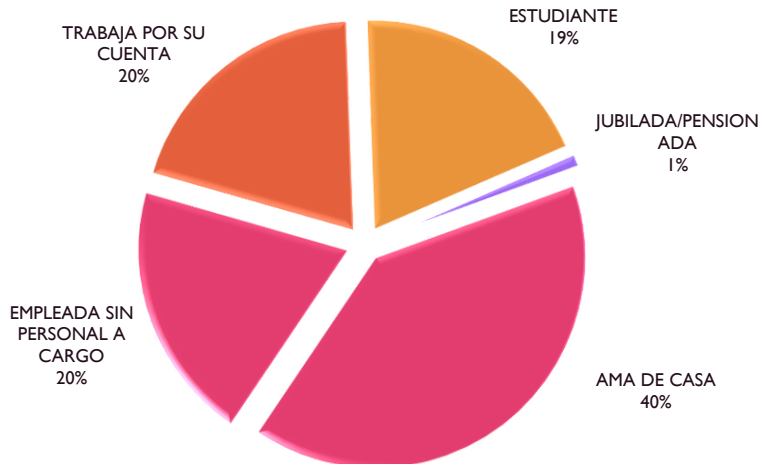
EDAD



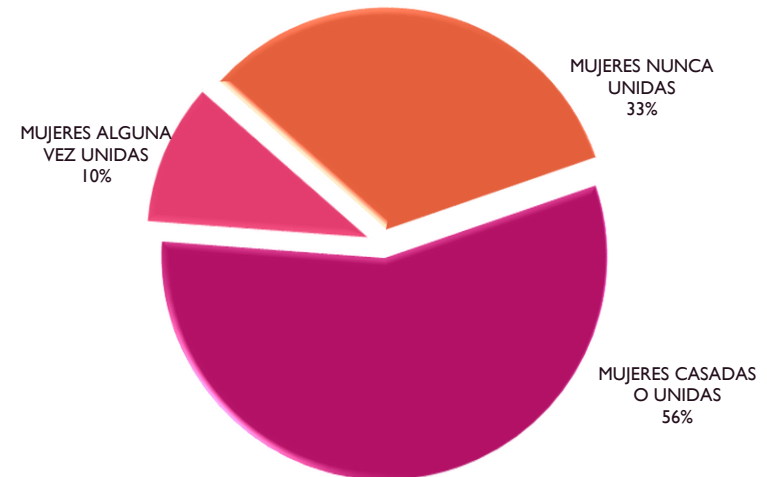
ESCOLARIDAD



OCUPACIÓN



POBLACIÓN DE ESTUDIO



"Este programa es público, ajeno a cualquier partido político. Queda prohibido el uso para fines distintos a los establecidos al programa"

"Este producto es generado con recursos del Programa de Fortalecimiento a la Transversalidad de la Perspectiva de Género. Empero el Instituto Nacional de las Mujeres no necesariamente comparte los puntos de vista expresados por las(os) autoras(es) del presente trabajo"

Ice·Mercadotecnia

EXPERIENCIAS COTIDIANAS DE ACOSO EN LA CALLE

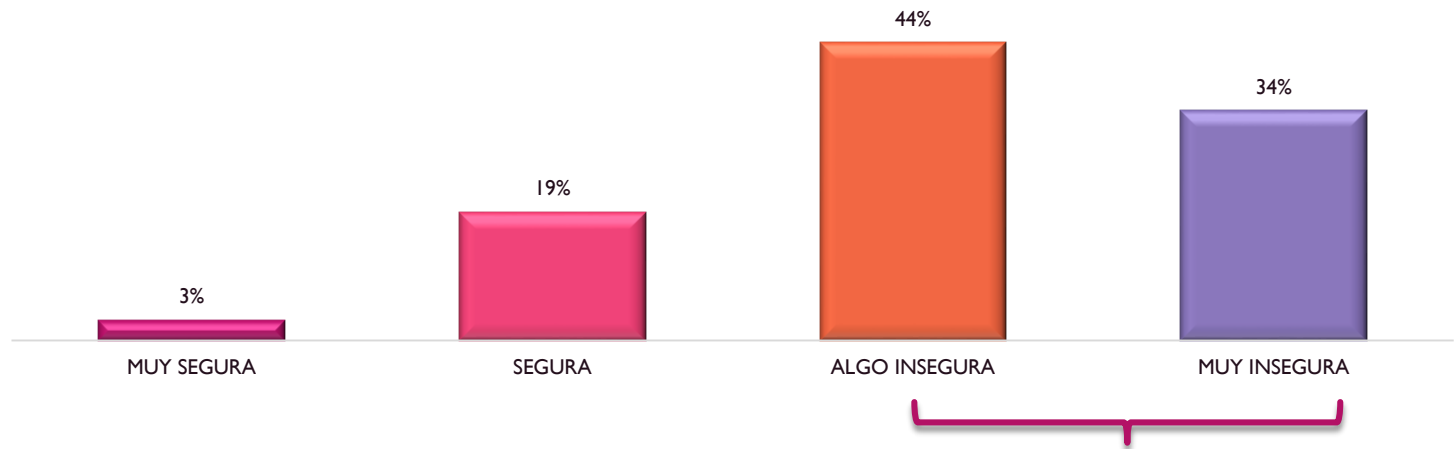


"Este programa es público, ajeno a cualquier partido político. Queda prohibido el uso para fines distintos a los establecidos al programa"

"Este producto es generado con recursos del Programa de Fortalecimiento a la Transversalidad de la Perspectiva de Género. Empero el Instituto Nacional de las Mujeres no necesariamente comparte los puntos de vista expresados por las(los) autoras(es) del presente trabajo"

Ice·Mercadotecnia

¿Qué tan segura se siente usted cuando camina por las calles de su colonia?



¿Qué tan segura se siente usted cuando camina por las calles de su colonia?

		ALGO INSEGURA	MUY INSEGURA	SEGURA	MUY SEGURA
EDAD	(15 - 24)	48%	33%	17%	2%
	(25 - 39)	46%	41%	12%	1%
	(40 - 55)	37%	24%	33%	6%
COLONIA	AGUA ESCONDIDA	50%	18%	21%	11%
	ALAMEDAS DE ZALATITAN	61%	9%	30%	
	ALTAMIRA	33%	16%	38%	13%
	CAMICHINES	50%	43%	8%	
	INFONAVIT LA SOLEDAD	83%	9%	9%	
	JALISCO	37%	52%	11%	
	JAUJA	32%	68%		
	LA LADRILLERA	50%	18%	32%	
	LA PUNTA	20%	40%		40%
	LOMA BONITA	39%	39%	21%	
	LOMA DORADA	21%	58%	21%	
	LOMAS DE LA SOLEDAD	58%	21%	21%	
	LOMAS DEL CAMICHIN	75%		25%	
	PASEOS DE TONALA	31%	69%		
	PRADOS DE LA CAÑADA	20%	32%	48%	
	QUINTAS DEL PARAISO	47%		53%	
	RANCHO DE LA CRUZ	29%	50%	22%	
REY XOLOTL	30%	63%	7%		
SANTA PAULA	50%	50%			
ZALATITAN	70%	7%	22%		

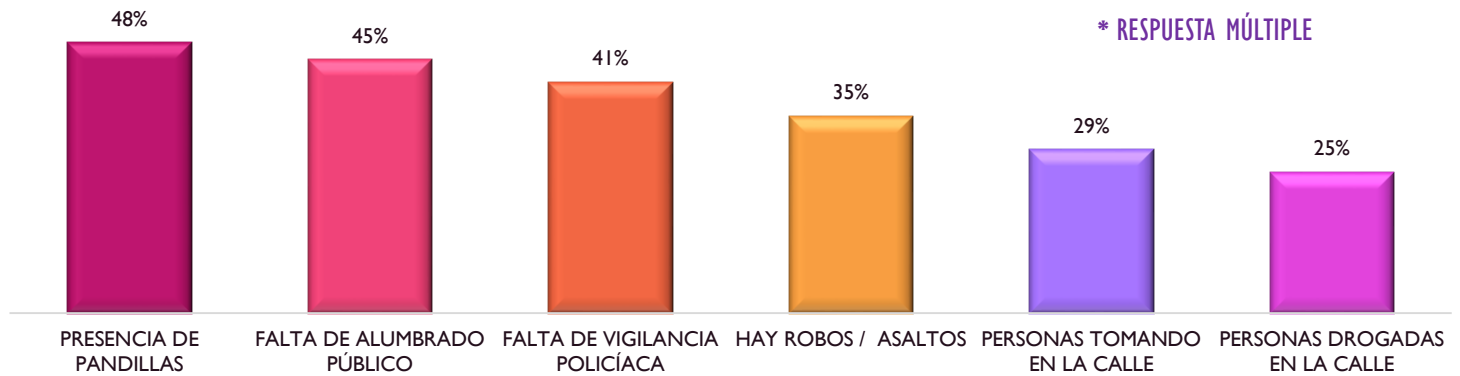
Este programa es público, ajeno a cualquier partido político. Queda prohibido el uso para fines distintos a los establecidos al programa

Este producto es generado con recursos del Programa de Fortalecimiento a la Transversalidad de la Perspectiva de Género. Empero el Instituto Nacional de las Mujeres no necesariamente comparte los puntos de vista expresados por las(os) autoras(es) del presente trabajo

Ice. Mercadotecnica



¿Cuáles son las razones por las que usted no se siente segura en su colonia?



¿Cuáles son las razones por las que usted no se siente segura en su colonia?

		PRESENCIA DE PANDILLAS	FALTA DE ALUMBRADO PÚBLICO	FALTA DE VIGILANCIA POLICIACA	HAY ROBOS/ ASALTOS	PERSONAS TOMANDO EN LA CALLE	PERSONAS DROGADAS EN LA CALLE	HAY ACOSADORES
EDAD	(15 - 24)	54%	45%	42%	30%	31%	25%	1%
	(25 - 39)	44%	44%	37%	44%	20%	25%	
	(40 - 55)	47%	47%	47%	23%	43%	23%	
POBLACIÓN DE ESTUDIO	MUJERES CASADAS O UNIDAS	41%	41%	41%	41%	27%	26%	
	MUJERES ALGUNA VEZ UNIDAS	50%	63%	56%	31%	37%	25%	
	MUJERES NUNCA UNIDAS	57%	44%	36%	27%	30%	23%	1%
COLONIA	AGUA ESCONDIDA	42%	42%	16%	16%	58%	52%	
	ALAMEDAS DE ZALATITAN	63%	25%	62%	63%	12%	12%	
	ALTAMIRA	50%	50%		17%	50%		
	CAMICHINES	62%	21%	33%	50%	25%	21%	
	INFONAVIT LA SOLEDAD	33%	14%	43%	43%	52%	33%	
	JALISCO	54%	8%	71%	38%	33%		
	JAUJA	39%	78%	50%	22%	43%		
	LA LADRILLERA	52%	26%	16%	42%	42%	42%	
	LA PUNTA	41%	67%	33%	46%	20%	46%	
	LOMA BONITA	36%		36%	18%	36%	91%	
	LOMA DORADA	21%	37%	90%	16%	21%	53%	
	LOMAS DE LA SOLEDAD	47%	26%	53%	53%	21%	47%	
	LOMAS DEL CAMICHIN	56%	44%	50%	22%	45%	28%	
	PASEOS DE TONALA	88%	73%	19%	42%	8%	31%	
	PRADOS DE LA CAÑADA		77%	23%		23%	23%	
	QUINTAS DEL PARAISO	50%	100%	25%	25%			
	RANCHO DE LA CRUZ	59%	36%	36%		36%		
	REY XOLOTL	44%	56%	68%	56%	32%		
	SANTA PAULA	38%	88%	38%	62%	8%	12%	
ZALATITAN	57%	43%	24%	38%	14%	14%	9%	

"Este programa es público, ajeno a cualquier partido político. Queda prohibido el uso para fines distintos a los establecidos al programa"

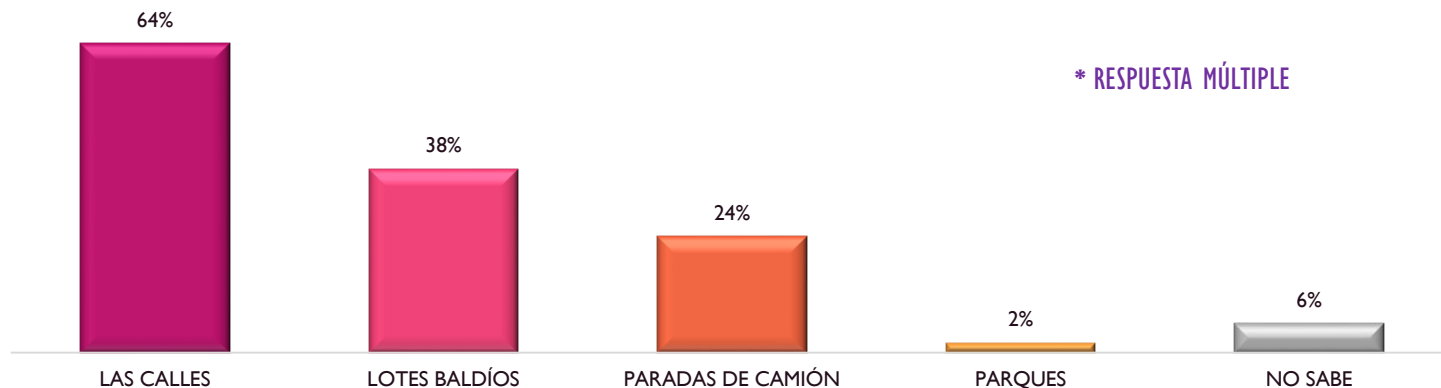
"Este producto es generado con recursos del Programa de Fortalecimiento a la Transversalidad de la Perspectiva de Género. Empero el Instituto Nacional de las Mujeres no necesariamente comparte los puntos de vista expresados por las(los) autoras(es) del presente trabajo"

Ice. Mercadotecnica



En su colonia, ¿cuáles son los lugares más inseguros?

78% DE ENTREVISTADAS QUE SE SIENTEN MUY INSEGURAS /ALGO INSEGURAS CUANDO CAMINAN POR LAS CALLES DE SU COLONIA



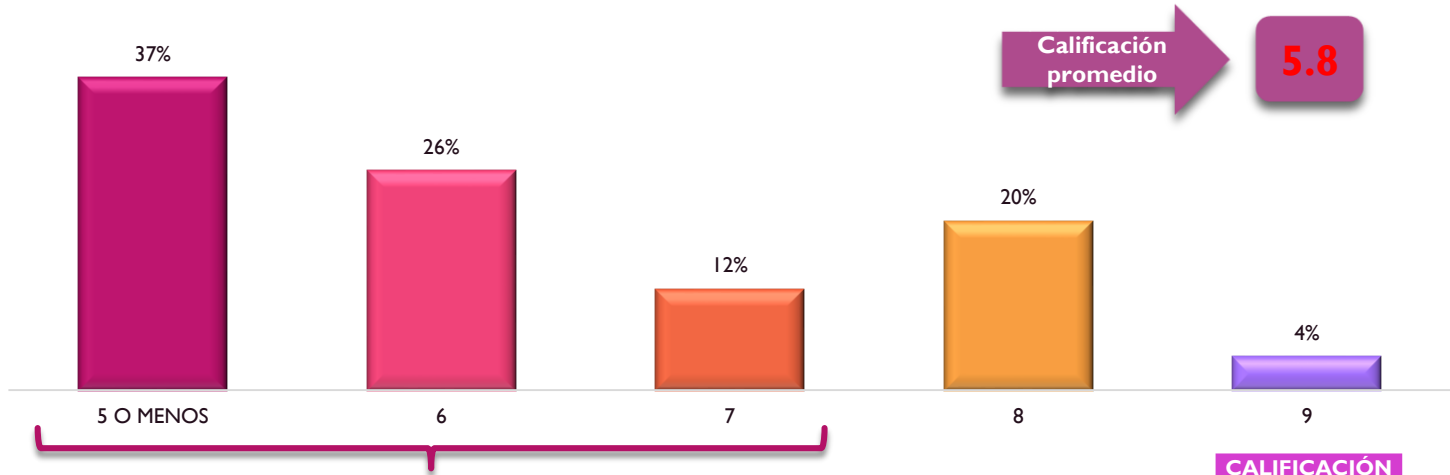
		LAS CALLES	LOTES BALDÍOS	PARADAS DE CAMIÓN
EDAD	MUJER (15 – 24)	66%	36%	19%
	MUJER (25 – 39)	60%	47%	34%
	MUJER (40 - 55)	65%	29%	14%
POBLACIÓN DE ESTUDIO	MUJERES UNIDAS	63%	36%	23%
	MUJERES ALGUNA VEZ UNIDAS	51%	62%	28%
	MUJERES NUNCA UNIDAS O MÁS	68%	36%	24%

En su colonia, ¿cuáles son los lugares más inseguros?

78% DE ENTREVISTADAS QUE SE SIENTEN MUY INSEGURAS /ALGO INSEGURAS CUANDO CAMINAN POR LAS CALLES DE SU COLONIA

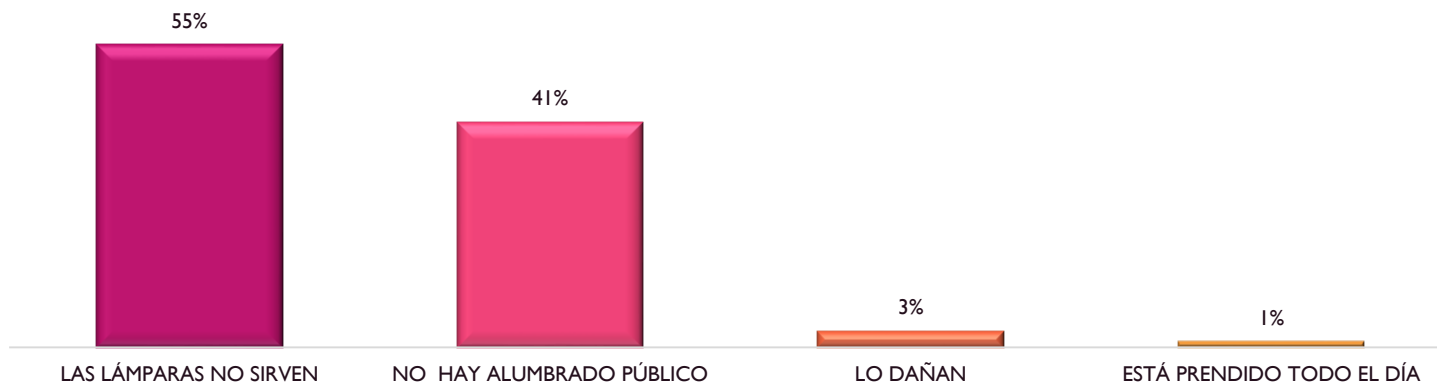
		LAS CALLES	LOTES BALDÍOS	PARADAS DE CAMIÓN
COLONIA	AGUA ESCONDIDA	89%		57%
	ALAMEDAS DE ZALATITAN	66%	34%	48%
	ALTAMIRA	75%	8%	
	CAMICHINES	31%	50%	50%
	INFONAVIT LA SOLEDAD	70%		44%
	JALISCO	59%	52%	30%
	JAUJA	43%	68%	
	LA LADRILLERA	89%		11%
	LA PUNTA	100%	100%	
	LOMA BONITA	82%	18%	11%
	LOMA DORADA	100%	13%	21%
	LOMAS DE LA SOLEDAD	92%		46%
	LOMAS DEL CAMICHIN	100%		
	PASEOS DE TONALA	50%	73%	8%
	PRADOS DE LA CAÑADA	28%	80%	20%
	QUINTAS DEL PARAISO		100%	
	RANCHO DE LA CRUZ	50%	78%	11%
	REY XOLOTL	45%	48%	34%
	SANTA PAULA	46%	23%	69%
	ZALATITAN	66%	11%	19%

En una escala de 1 a 10 donde 1 es pésimo y 10 excelente,
¿Cómo calificaría usted las condiciones del alumbrado público en su colonia?



COLONIA	CALIFICACIÓN PROMEDIO
AGUA ESCONDIDA	6.9
ALAMEDAS DE ZALATITAN	7.0
ALTAMIRA	7.0
CAMICHINES	6.9
INFONAVIT LA SOLEDAD	5.5
JALISCO	7.1
JAUJA	5.1
LA LADRILLERA	6.0
LA PUNTA	3.8
LOMA BONITA	5.3
LOMA DORADA	5.6
LOMAS DE LA SOLEDAD	6.5
LOMAS DEL CAMICHIN	7.1
PASEOS DE TONALA	4.0
PRADOS DE LA CAÑADA	6.3
QUINTAS DEL PARAISO	7.4
RANCHO DE LA CRUZ	5.5
REY XOLOTL	4.1
SANTA PAULA	2.7
ZALATITAN	6.3

¿Cuál es el problema de alumbrado público en su colonia?

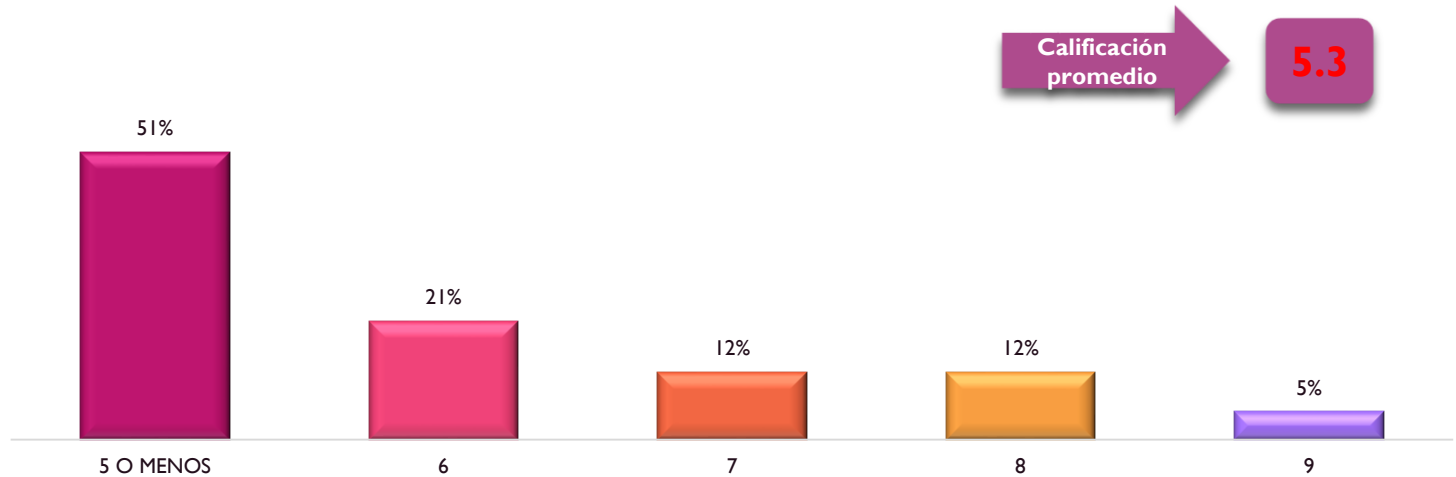


		LAS LAMPARAS NO SIRVEN	NO HAY ALUMBRADO PÚBLICO	LO DAÑAN	ESTÁ PRENDIDO TODO EL DÍA
COLONIA	AGUA ESCONDIDA	31%	50%		19%
	ALAMEDAS DE ZALATITAN	100%			
	ALTAMIRA	50%	50%		
	CAMICHINES	88%		12%	
	INFONAVIT LA SOLEDAD	86%	14%		
	JALISCO	100%			
	JAUJA	78%	22%		
	LA LADRILLERA	40%	36%	24%	
	LA PUNTA	24%	56%	12%	8%
	LOMA BONITA	44%	56%		
	LOMA DORADA	46%	54%		
	LOMAS DE LA SOLEDAD	87%	13%		
	LOMAS DEL CAMICHIN	67%	33%		
	PASEOS DE TONALA	12%	88%		
	PRADOS DE LA CAÑADA	10%	90%		
	QUINTAS DEL PARAISO	33%	67%		
	RANCHO DE LA CRUZ	36%	64%		
	REY XOLOTL	59%	41%		
	SANTA PAULA	100%			
	ZALATITAN	33%	67%		

Este programa es público, ajeno a cualquier partido político. Queda prohibido el uso para fines distintos a los establecidos al programa

Este producto es generado con recursos del Programa de Fortalecimiento a la Transversalidad de la Perspectiva de Género. Empero el Instituto Nacional de las Mujeres no necesariamente comparte los puntos de vista expresados por las (os) autoras(es) del presente trabajo

En una escala de 1 a 10 donde 1 es pésimo y 10 excelente,
¿Cómo calificaría usted el patrullaje de la policía en su colonia?



		PROMEDIO
EDAD	MUJER (15 – 24)	5,4
	MUJER (25 – 39)	4,9
	MUJER (40 - 55)	5,7
POBLACIÓN DE ESTUDIO	MUJERES UNIDAS	5,3
	MUJERES ALGUNA VEZ UNIDAS	4,4
	MUJERES NUNCA UNIDAS	5,4

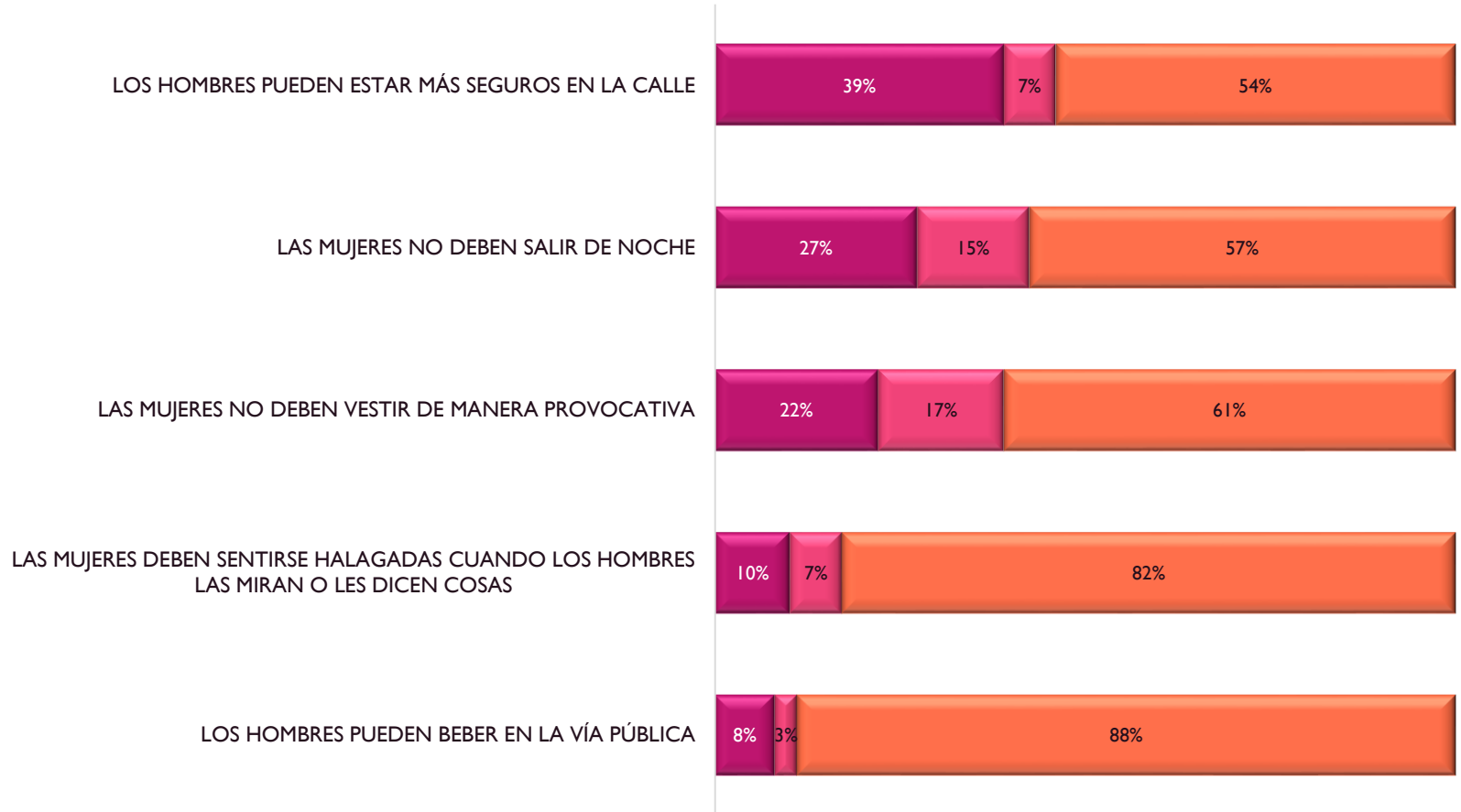
En una escala de 1 a 10 donde 1 es pésimo y 10 excelente,
¿Cómo calificaría usted el patrullaje de la policía en su colonia?

		CALIFICACIÓN PROMEDIO
COLONIA	AGUA ESCONDIDA	7.0
	ALAMEDAS DE ZALATITAN	5.3
	ALTAMIRA	7.3
	CAMICHINES	3.0
	INFONAVIT LA SOLEDAD	6.2
	JALISCO	4.0
	JAUJA	4.0
	LA LADRILLERA	6.8
	LA PUNTA	5.3
	LOMA BONITA	5.4
	LOMA DORADA	5.9
	LOMAS DE LA SOLEDAD	6.9
	LOMAS DEL CAMICHIN	6.4
	PASEOS DE TONALA	3.0
	PRADOS DE LA CAÑADA	5.8
	QUINTAS DEL PARAISO	6.5
	RANCHO DE LA CRUZ	4.6
	REY XOLOTL	3.7
	SANTA PAULA	2.6
ZALATITAN	6.0	

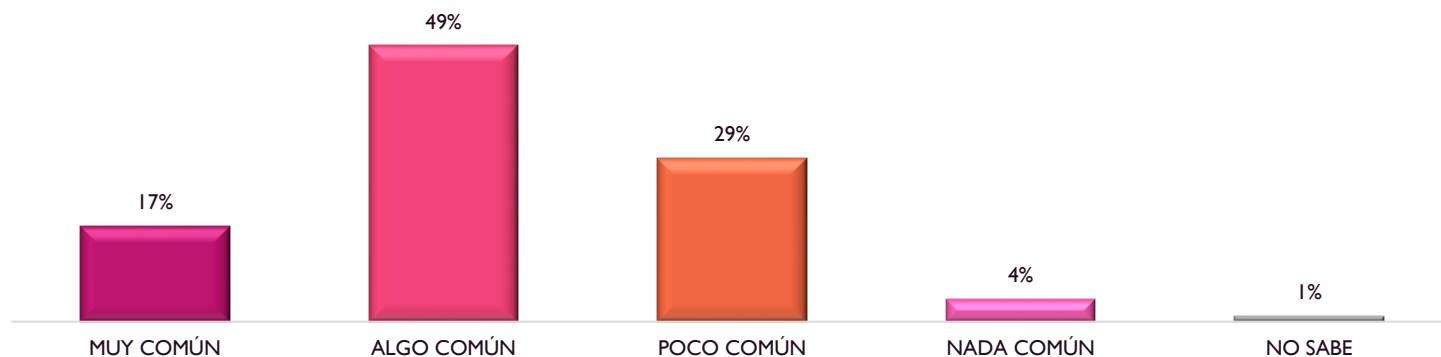
Dígame por favor si está de acuerdo o en desacuerdo con las siguientes frases que le voy a mencionar

* SE LEYERON LAS FRASES

● DE ACUERDO ● NI DE ACUERDO NI EN DESACUERDO ● EN DESACUERDO



Para usted, ¿Qué tan común es el acoso contra las mujeres en su colonia?

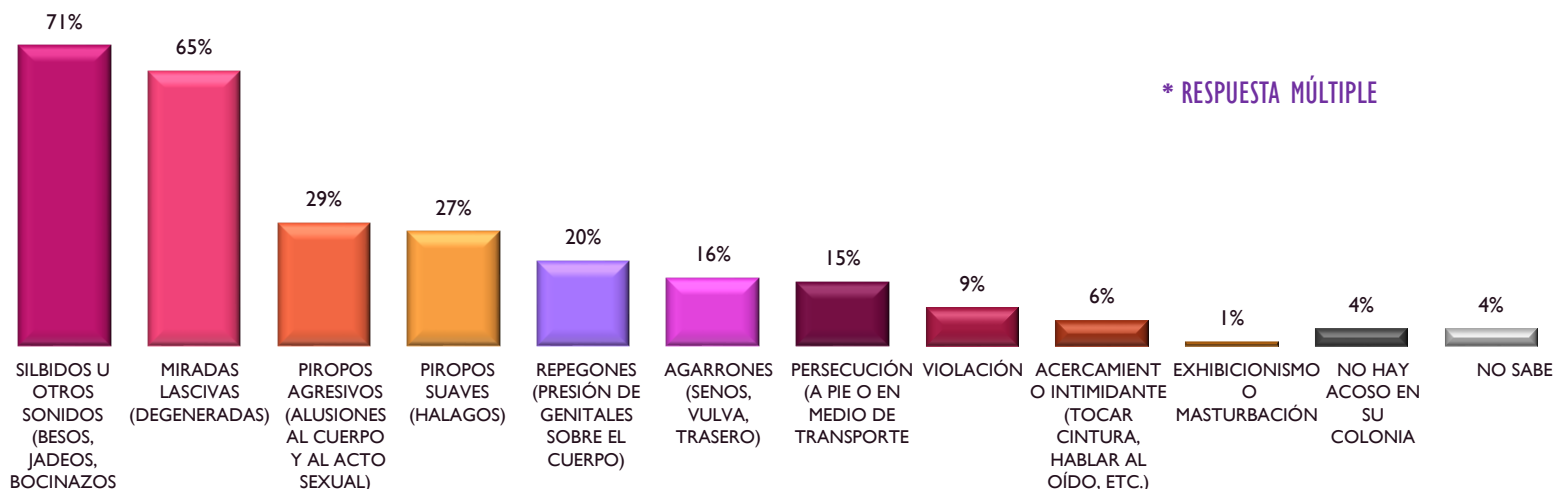


		MUY COMÚN	ALGO COMÚN	POCO COMÚN
EDAD	MUJER (15 – 24)	16%	52%	24%
	MUJER (25 – 39)	22%	53%	21%
	MUJER (40 - 55)	12%	39%	45%
POBLACIÓN DE ESTUDIO	MUJERES UNIDAS	17%	44%	33%
	MUJERES ALGUNA VEZ UNIDAS	23%	57%	11%
	MUJERES NUNCA UNIDAS	16%	53%	26%

Para usted, ¿Qué tan común es el acoso contra las mujeres en su colonia?

		ALGO COMÚN	POCO COMÚN	MUY COMÚN	NADA COMÚN
COLONIA	AGUA ESCONDIDA	22%	71%	7%	
	ALAMEDAS DE ZALATITAN	48%	9%	34%	
	ALTAMIRA	25%	54%	8%	13%
	CAMICHINES	27%	8%	66%	
	INFONAVIT LA SOLEDAD	52%	39%		9%
	JALISCO	63%	18%	18%	
	JAUJA	68%		32%	
	LA LADRILLERA	35%	54%		11%
	LA PUNTA	36%		64%	
	LOMA BONITA	54%	39%	7%	
	LOMA DORADA	58%	29%	13%	
	LOMAS DE LA SOLEDAD	58%	34%		8%
	LOMAS DEL CAMICHIN	46%	54%		
	PASEOS DE TONALA	42%	12%	35%	
	PRADOS DE LA CAÑADA	40%	28%	12%	20%
	QUINTAS DEL PARAISO	35%	27%	12%	27%
	RANCHO DE LA CRUZ	61%	39%		
	REY XOLOTL	70%	11%	11%	
	SANTA PAULA	92%		8%	
ZALATITAN	37%	45%	19%		

¿Qué tipo de acoso cree usted que sufren más las mujeres en su colonia?



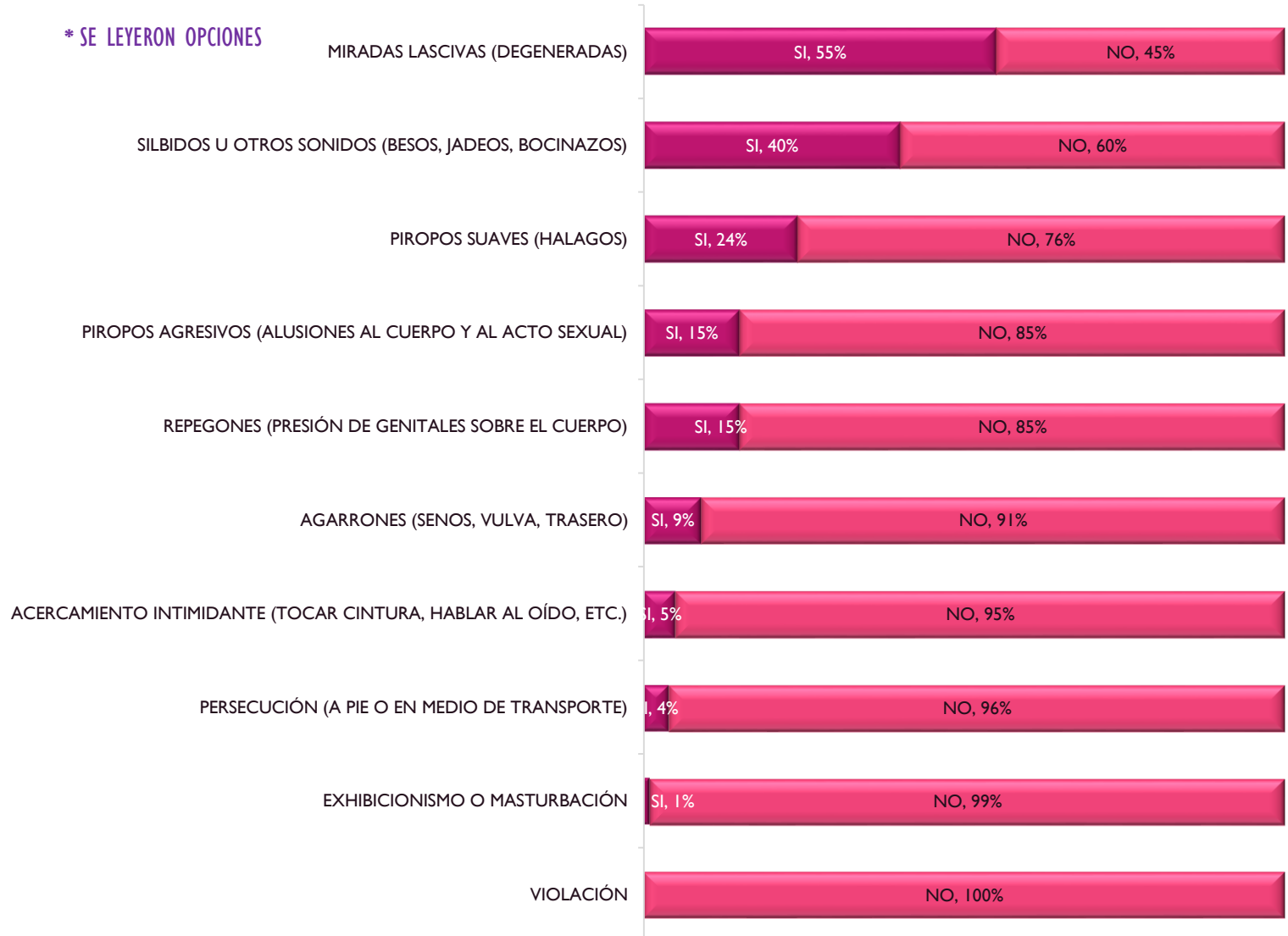
		SILBIDOS U OTROS SONIDOS (BESOS, JADEOS, BOCINAZOS)	MIRADAS LASCIVAS (DEGENERADAS)	PIROPOS AGRESIVOS (ALUSIONES AL CUERPO Y AL ACTO SEXUAL)	PIROPOS SUAVES (HALAGOS)	REPEGONES (PRESIÓN DE GENITALES SOBRE EL CUERPO)	AGARRONES (SENOS, VULVA, TRASERO)	PERSECUCIÓN (A PIE O EN MEDIO DE TRANSPORTE)
EDAD	MUJER (15 – 24)	69%	59%	27%	24%	29%	20%	14%
	MUJER (25 – 39)	69%	65%	35%	28%	16%	7%	21%
	MUJER (40 - 55)	78%	73%	22%	29%	16%	22%	8%
POBLACIÓN DE ESTUDIO	MUJERES UNIDAS	71%	63%	27%	27%	15%	13%	12%
	MUJERES ALGUNA VEZ UNIDAS	74%	83%	34%	34%	6%	6%	17%
	MUJERES NUNCA UNIDAS	71%	63%	30%	25%	34%	23%	20%

¿Qué tipo de acoso cree usted que sufren más las mujeres en su colonia?

	SILBIDOS U OTROS SONIDOS (BESOS, JADEOS, BOCINAZOS)	MIRADAS LASCIVAS (DEGENERADAS)	PIROPOS AGRESIVOS (ALUSIONES AL CUERPO Y AL ACTO SEXUAL)	PIROPOS SUAVES (HALAGOS)	REPEGONES (PRESIÓN DE GENITALES SOBRE EL CUERPO)	AGARRONES (SENOS, VULVA, TRASERO)	PERSECUCIÓN (A PIE O EN MEDIO DE TRANSPORTE)
COLONIA	AGUA ESCONDIDA	54%	36%	11%			
	ALAMEDAS DE ZALATITAN	17%	30%	13%		9%	
	ALTAMIRA	8%	79%				
	CAMICHINES	38%	8%	12%	23%		12%
	INFONAVIT LA SOLEDAD	70%	17%				
	JALISCO	30%	41%	22%			
	JAUJA	18%	21%	11%	11%	18%	22%
	LA LADRILLERA	68%	22%	11%			
	LA PUNTA	32%	32%	12%	8%		
	LOMA BONITA	54%	32%			7%	
	LOMA DORADA	79%	21%				
	LOMAS DE LA SOLEDAD	71%	29%				
	LOMAS DEL CAMICHIN	50%	33%			16%	
	PASEOS DE TONALA	19%	42%	8%			19%
	PRADOS DE LA CAÑADA		48%	20%			12%
	QUINTAS DEL PARAISO	31%	23%		12%		
	RANCHO DE LA CRUZ	11%	28%	11%	11%		11%
	REY XOLOTL	52%	41%				
	SANTA PAULA	23%	31%		38%	8%	
ZALATITAN	48%	29%				11%	

En los últimos 12 meses, ¿cuál de las siguientes formas de acoso ha sufrido usted en su colonia?

* SE LEYERON OPCIONES

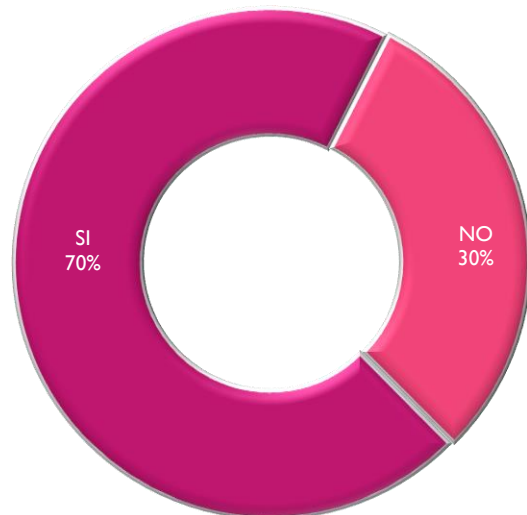


"Este programa es público, ajeno a cualquier partido político. Queda prohibido el uso para fines distintos a los establecidos al programa"

"Este producto es generado con recursos del Programa de Fortalecimiento a la Transversalidad de la Perspectiva de Género. Empero el Instituto Nacional de las Mujeres no necesariamente comparte los puntos de vista expresados por las(os) autoras(es) del presente trabajo"

Ice • Mercadotecnica

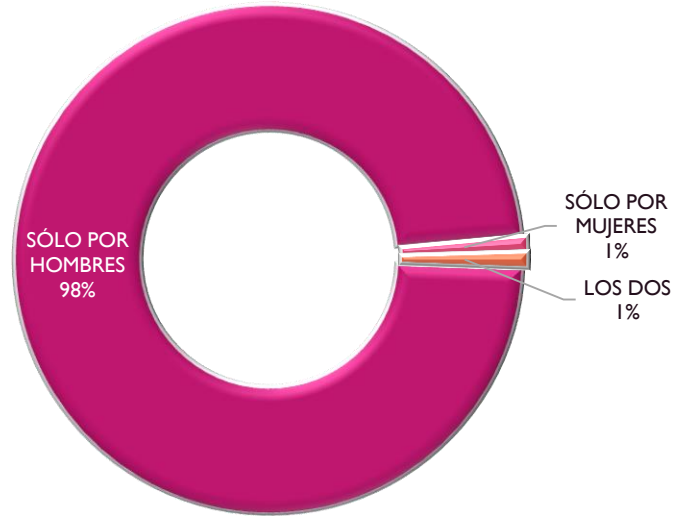
MUJERES QUE HAN SUFRIDO ALGÚN TIPO DE VIOLENCIA COMUNITARIA EN SUS COLONIAS EN LOS ÚLTIMOS 12 MESES



		SI	NO
EDAD	MUJER (15 – 25)	75%	25%
	MUJER (26 – 39)	76%	24%
	MUJER (40 - 55)	55%	45%
COLONIA	AGUA ESCONDIDA	89%	11%
	ALAMEDAS DE ZALA TITÁN	48%	52%
	ALTAMIRA	49%	51%
	CAMICHINES	92%	8%
	INFONAVIT LA SOLEDAD	91%	9%
	JALISCO	82%	18%
	JAUJA	78%	22%
	LA LADRILLERA	79%	21%
	LA PUNTA	52%	48%
	LOMA BONITA	79%	21%
	LOMA DORADA	87%	13%
	LOMAS DE LA SOLEDAD	75%	25%
	LOMAS DEL CAMICHÍN	75%	25%
	PASEOS DE TONALÁ	66%	34%
	PRADOS DE LA CAÑADA	44%	56%
	QUINTAS DEL PARAÍSO	35%	65%
	RANCHO DE LA CRUZ	43%	57%
REY XÓLOTL	63%	37%	
SANTA PAULA	77%	23%	
ZALATITÁN	89%	11%	

El acoso que recibió, ¿fue sólo por hombres o también por parte de mujeres?

70% DE ENTREVISTADAS QUE HAN SUFRIDO ALGÚN TIPO DE ACOSO EN SU COLONIA



		SÓLO POR HOMBRES
EDAD	MUJER (15 – 24)	100%
	MUJER (25 – 39)	96%
	MUJER (40 - 55)	100%
POBLACIÓN DE ESTUDIO	MUJERES UNIDAS	98%
	MUJERES ALGUNA VEZ UNIDAS	90%
	MUJERES NUNCA UNIDAS	100%

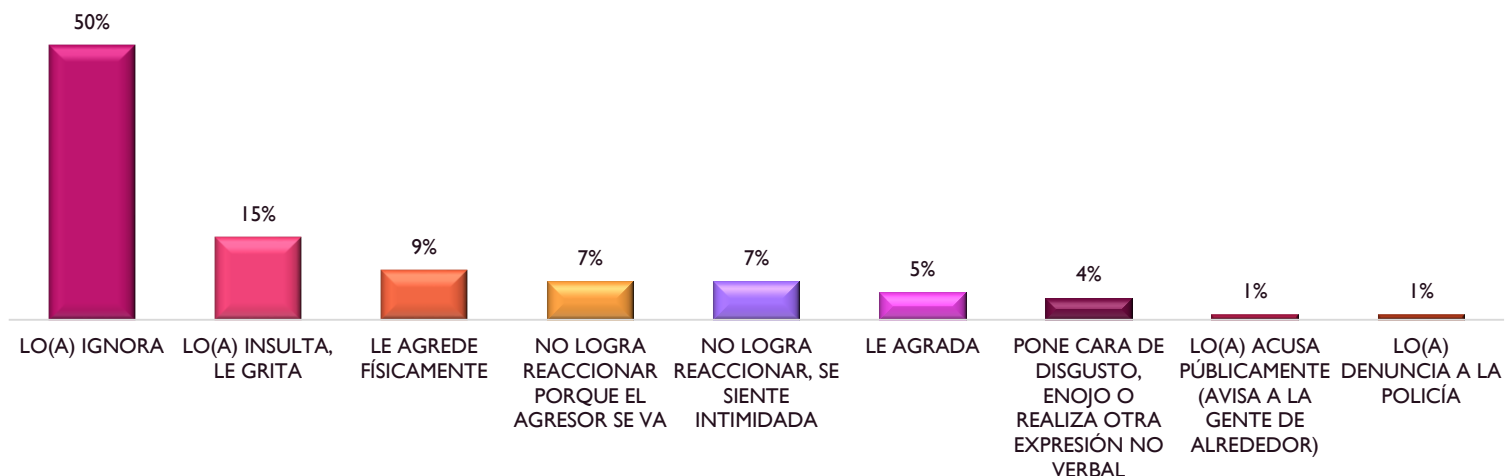
El acoso que recibió, ¿fue sólo por hombres o también por parte de mujeres?

70% DE ENTREVISTADAS QUE HAN SUFRIDO ALGÚN TIPO DE ACOSO EN SU COLONIA

		SÓLO POR HOMBRES
COLONIA	AGUA ESCONDIDA	100%
	ALAMEDAS DE ZALATITAN	100%
	ALTAMIRA	100%
	CAMICHINES	100%
	INFONAVIT LA SOLEDAD	100%
	JALISCO	100%
	JAUJA	100%
	LA LADRILLERA	100%
	LA PUNTA	100%
	LOMA BONITA	100%
	LOMA DORADA	100%
	LOMAS DE LA SOLEDAD	100%
	LOMAS DEL CAMICHIN	83%
	PASEOS DE TONALA	82%
	PRADOS DE LA CAÑADA	100%
	QUINTAS DEL PARAISO	100%
	RANCHO DE LA CRUZ	100%
	REY XOLOTL	100%
	SANTA PAULA	100%
	ZALATITAN	100%

Por lo general, ¿cuál es su reacción cuando recibe algún tipo de acoso?

70% DE ENTREVISTADAS QUE HAN SUFRIDO ALGÚN TIPO DE ACOSO EN SU COLONIA



		LO(A) IGNORA	LO(A) INSULTA, LE GRITA	LE AGREDE FÍSICAMENTE
EDAD	MUJER (15 – 24)	42%	23%	15%
	MUJER (25 – 39)	48%	17%	8%
	MUJER (40 - 55)	67%		4%
POBLACIÓN DE ESTUDIO	MUJERES UNIDAS	56%	12%	7%
	MUJERES ALGUNA VEZ UNIDAS	48%	10%	
	MUJERES NUNCA UNIDAS	41%	22%	14%

Este programa es público, ajeno a cualquier partido político. Queda prohibido el uso para fines distintos a los establecidos al programa

Este producto es generado con recursos del Programa de Fortalecimiento a la Transversalidad de la Perspectiva de Género. Empero el Instituto Nacional de las Mujeres no necesariamente comparte los puntos de vista expresados por las(os) autoras(es) del presente trabajo

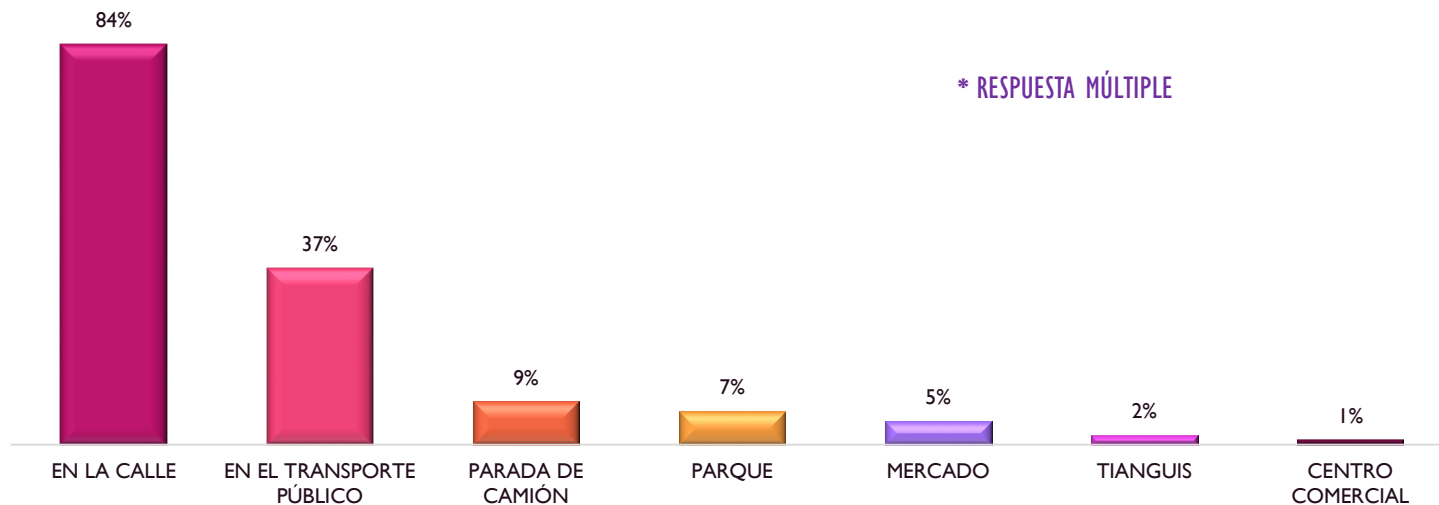
Por lo general, ¿cuál es su reacción cuando recibe algún tipo de acoso?

70% DE ENTREVISTADAS QUE HAN SUFRIDO ALGÚN TIPO DE ACOSO EN SU COLONIA

		LO(A) IGNORA	LO(A) INSULTA, LE GRITA	LE AGREDE FÍSICAMENTE
COLONIA	AGUA ESCONDIDA	92%	8%	
	ALAMEDAS DE ZALATITAN	46%	18%	
	ALTAMIRA	33%	50%	
	CAMICHINES	54%	13%	
	INFONAVIT LA SOLEDAD	48%	19%	24%
	JALISCO	50%	9%	
	JAUJA	27%		
	LA LADRILLERA	77%	9%	14%
	LA PUNTA	62%		
	LOMA BONITA	27%	36%	14%
	LOMA DORADA	33%	15%	43%
	LOMAS DE LA SOLEDAD	33%	28%	39%
	LOMAS DEL CAMICHIN	61%	17%	22%
	PASEOS DE TONALA	35%		
	PRADOS DE LA CAÑADA	100%		
	QUINTAS DEL PARAISO	100%		
	RANCHO DE LA CRUZ	75%		
	REY XOLOTL	47%	18%	
SANTA PAULA	40%	25%		
ZALATITAN	13%	29%	8%	

¿En dónde le han pasado estas situaciones?

70% DE ENTREVISTADAS QUE HAN SUFRIDO ALGÚN TIPO DE ACOSO EN SU COLONIA



		EN LA CALLE	EN EL TRANSPORTE PÚBLICO
EDAD	MUJER (15 – 24)	87%	45%
	MUJER (25 – 39)	87%	40%
	MUJER (40 - 55)	74%	19%
POBLACIÓN DE ESTUDIO	MUJERES UNIDAS	85%	27%
	MUJERES ALGUNA VEZ UNIDAS	90%	52%
	MUJERES NUNCA UNIDAS	81%	49%

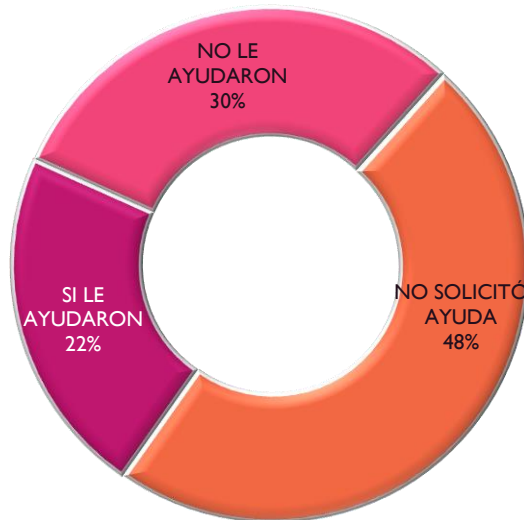
¿En dónde le han pasado estas situaciones?

70% DE ENTREVISTADAS QUE HAN SUFRIDO ALGÚN TIPO DE ACOSO EN SU COLONIA

		EN LA CALLE	EN EL TRANSPORTE PÚBLICO
COLONIA	AGUA ESCONDIDA	88%	8%
	ALAMEDAS DE ZALATITAN	64%	100%
	ALTAMIRA	100%	33%
	CAMICHINES	67%	50%
	INFONAVIT LA SOLEDAD	81%	19%
	JALISCO	100%	59%
	JAUA	100%	59%
	LA LADRILLERA	73%	23%
	LA PUNTA	100%	
	LOMA BONITA	64%	14%
	LOMA DORADA	85%	33%
	LOMAS DE LA SOLEDAD	83%	17%
	LOMAS DEL CAMICHIN	78%	22%
	PASEOS DE TONALA	100%	65%
	PRADOS DE LA CAÑADA	100%	46%
	QUINTAS DEL PARAISO	100%	67%
	RANCHO DE LA CRUZ	100%	25%
	REY XOLOTL	82%	
	SANTA PAULA	55%	100%
	ZALATITAN	87%	33%

¿Ha recibido ayuda de la policía cuando ha sufrido algún tipo de acoso en su colonia?

70% DE ENTREVISTADAS QUE HAN SUFRIDO ALGÚN TIPO DE ACOSO EN SU COLONIA



		NO SOLICITÓ AYUDA	NO LE AYUDARON	SI LE AYUDARON
EDAD	MUJER (15 – 24)	42%	32%	26%
	MUJER (25 – 39)	45%	29%	25%
	MUJER (40 - 55)	59%	30%	11%
POBLACIÓN DE ESTUDIO	MUJERES UNIDAS	48%	30%	22%
	MUJERES ALGUNA VEZ UNIDAS	41%	38%	21%
	MUJERES NUNCA UNIDAS	47%	30%	23%

Este programa es público, ajeno a cualquier partido político. Queda prohibido el uso para fines distintos a los establecidos al programa

Este producto es generado con recursos del Programa de Fortalecimiento a la Transversalidad de la Perspectiva de Género. Empero el Instituto Nacional de las Mujeres no necesariamente comparte los puntos de vista expresados por las(los) autoras(es) del presente trabajo

¿Ha recibido ayuda de la policía cuando ha sufrido algún tipo de acoso en su colonia?

70% DE ENTREVISTADAS QUE HAN SUFRIDO ALGÚN TIPO DE ACOSO EN SU COLONIA

		NO SOLICITÓ AYUDA	NO LE AYUDARON	SI LE AYUDARON
COLONIA	AGUA ESCONDIDA	48%	24%	28%
	ALAMEDAS DE ZALATITAN	64%	36%	
	ALTAMIRA	33%	33%	33%
	CAMICHINES	54%	21%	25%
	INFONAVIT LA SOLEDAD	24%	33%	43%
	JALISCO	78%	22%	
	JAUJA	36%	50%	14%
	LA LADRILLERA	52%	16%	32%
	LA PUNTA	62%	38%	
	LOMA BONITA	36%		64%
	LOMA DORADA	9%	24%	67%
	LOMAS DE LA SOLEDAD	33%	22%	45%
	LOMAS DEL CAMICHIN	39%	39%	22%
	PASEOS DE TONALA	35%	65%	
	PRADOS DE LA CAÑADA	100%		
	QUINTAS DEL PARAISO	67%	33%	
	RANCHO DE LA CRUZ	100%		
	REY XOLOTL	29%	53%	18%
SANTA PAULA	65%	35%		
ZALATITAN	38%	54%	8%	

Ice·Mercadotecnia

VIOLENCIA CONTRA LAS MUJERES

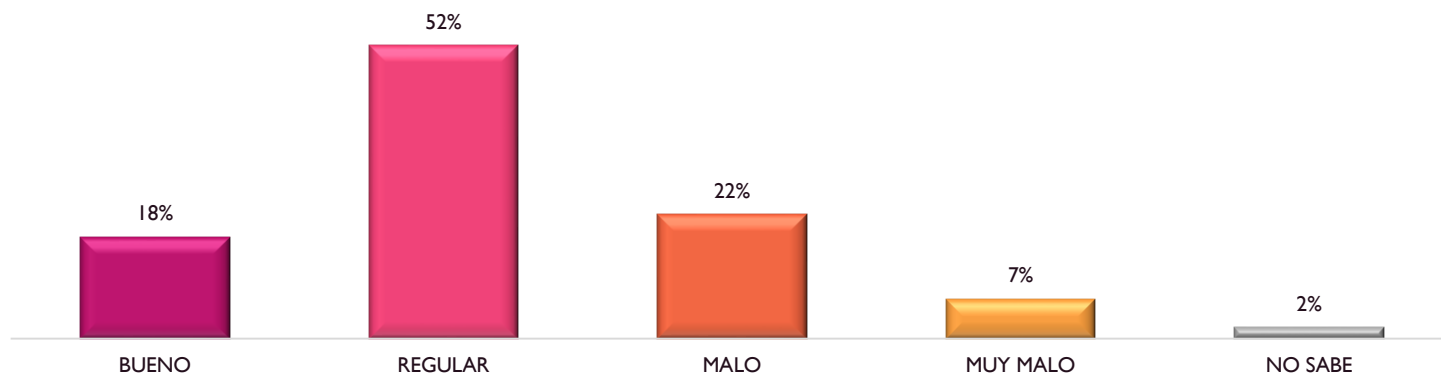


"Este programa es público, ajeno a cualquier partido político. Queda prohibido el uso para fines distintos a los establecidos al programa"

"Este producto es generado con recursos del Programa de Fortalecimiento a la Transversalidad de la Perspectiva de Género. Empero el Instituto Nacional de las Mujeres no necesariamente comparte los puntos de vista expresados por las(los) autoras(es) del presente trabajo"

Ice·Mercadotecnia

De lo que usted sabe o de su propia experiencia, en una escala de muy bueno, bueno, malo o muy malo, ¿cómo calificaría el trato que reciben las mujeres en su colonia?



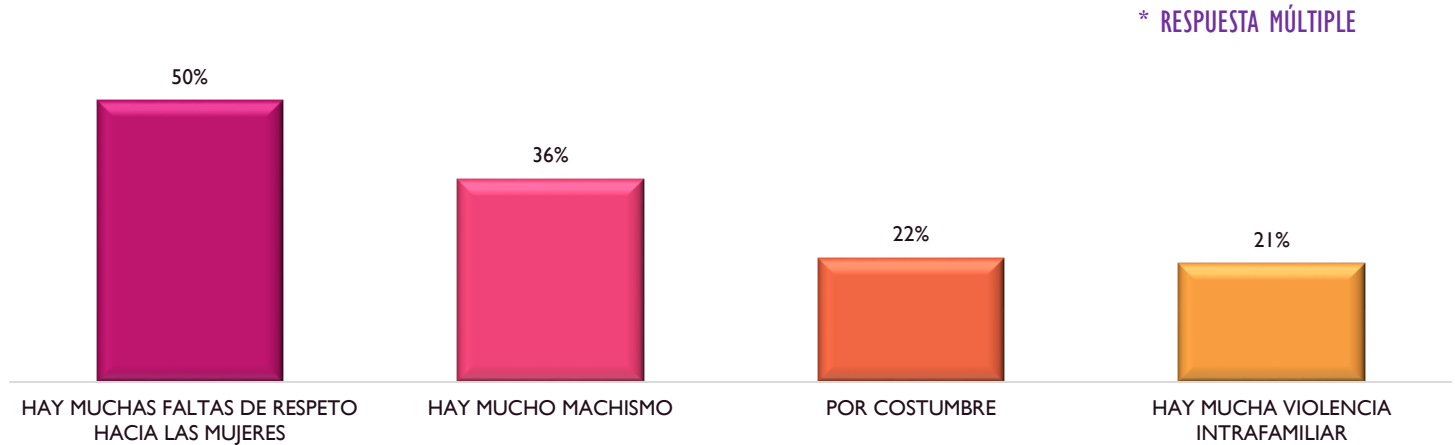
		BUENO	REGULAR	MALO
EDAD	MUJER (15 – 24)	19%	47%	24%
	MUJER (25 – 39)	15%	50%	25%
	MUJER (40 - 55)	20%	59%	14%
POBLACIÓN DE ESTUDIO	MUJERES UNIDAS	18%	57%	18%
	MUJERES ALGUNA VEZ UNIDAS	9%	40%	40%
	MUJERES NUNCA UNIDAS	20%	47%	22%

De lo que usted sabe o de su propia experiencia, en una escala de muy bueno, bueno, malo o muy malo, ¿cómo calificaría el trato que reciben las mujeres en su colonia?

		REGULAR	MALO	BUENO
COLONIA	AGUA ESCONDIDA	54%		39%
	ALAMEDAS DE ZALATITAN	61%	30%	
	ALTAMIRA	34%	25%	34%
	CAMICHINES	8%	50%	8%
	INFONAVIT LA SOLEDAD	70%	22%	9%
	JALISCO	30%	41%	18%
	JAUJA	18%	82%	
	LA LADRILLERA	50%	18%	32%
	LA PUNTA	24%	16%	
	LOMA BONITA	72%	7%	11%
	LOMA DORADA	63%	37%	
	LOMAS DE LA SOLEDAD	92%		8%
	LOMAS DEL CAMICHIN	79%		21%
	PASEOS DE TONALA	38%	50%	12%
	PRADOS DE LA CAÑADA	56%		44%
	QUINTAS DEL PARAISO	47%		53%
	RANCHO DE LA CRUZ	72%		28%
	REY XOLOTL	30%	41%	11%
	SANTA PAULA	100%		
ZALATITAN	48%	11%	22%	

¿Por qué considera que el trato es **REGULAR**?

52% DE ENTREVISTADAS QUE LO CONSIDERAN DE ESTA MANERA



¿Por qué considera que el trato es **REGULAR**?

52% DE ENTREVISTADAS QUE LO CONSIDERAN DE ESTA MANERA

		HAY MUCHAS FALTAS DE RESPETO HACIA LAS MUJERES	HAY MUCHO MACHISMO	POR COSTUMBRE	HAY MUCHA VIOLENCIA INTRAFAMILIAR
EDAD	(15 - 24)	67%	33%	21%	18%
	(25 - 39)	50%	29%	9%	29%
	(40 - 55)	34%	45%	38%	14%
COLONIA	AGUA ESCONDIDA	20%	40%	60%	
	ALAMEDAS DE ZALATITAN	100%	28%	28%	14%
	ALTAMIRA	100%	75%	38%	
	CAMICHINES	100%	100%		
	INFONAVIT LA SOLEDAD	44%	32%	12%	12%
	JALISCO	24%	76%	24%	62%
	JAUJA	39%	61%	39%	
	LA LADRILLERA	36%	21%	21%	22%
	LA PUNTA	100%			
	LOMA BONITA	75%		10%	15%
	LOMA DORADA	47%	13%	20%	20%
	LOMAS DE LA SOLEDAD	50%	23%	14%	14%
	LOMAS DEL CAMICHIN	31%	10%	48%	10%
	PASEOS DE TONALA		100%	20%	61%
	PRADOS DE LA CAÑADA	57%	21%		43%
	QUINTAS DEL PARAISO	50%	50%	25%	25%
	RANCHO DE LA CRUZ	15%	70%	15%	15%
	REY XOLOTL	24%		38%	76%
SANTA PAULA	69%	69%	8%	27%	
ZALATITAN	62%		23%	15%	

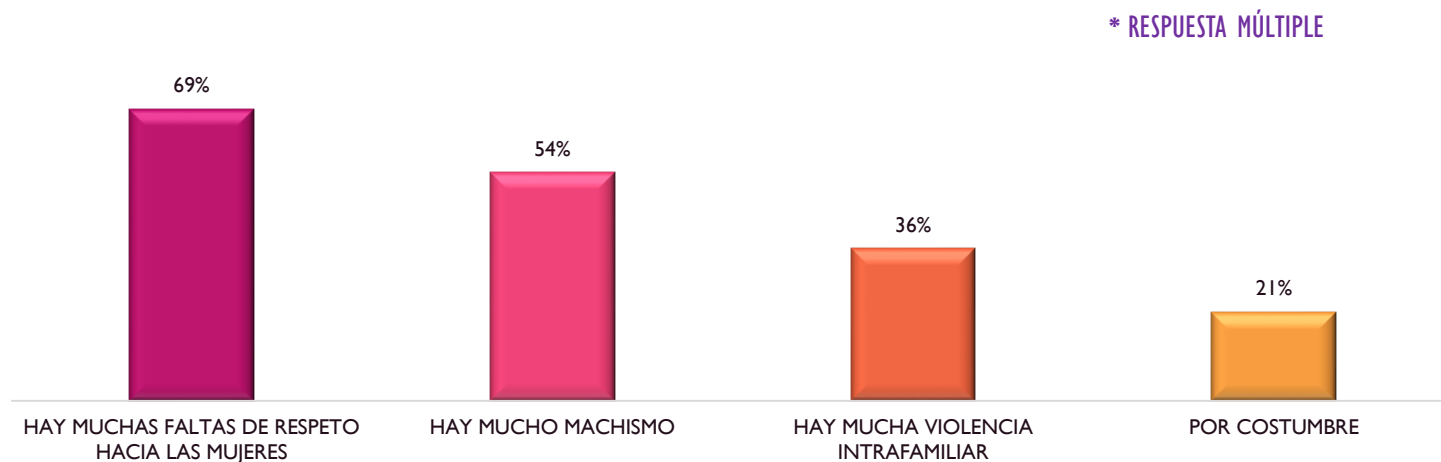
"Este programa es público, ajeno a cualquier partido político. Queda prohibido el uso para fines distintos a los establecidos al programa"

"Este producto es generado con recursos del Programa de Fortalecimiento a la Transversalidad de la Perspectiva de Género. Empero el Instituto Nacional de las Mujeres no necesariamente comparte los puntos de vista expresados por las(los) autoras(es) del presente trabajo"

Ice·Mercadotecnica

¿Porqué considera que el trato es MALO O MUY MALO?

29% DE ENTREVISTADAS QUE LO CONSIDERAN DE ESTA MANERA

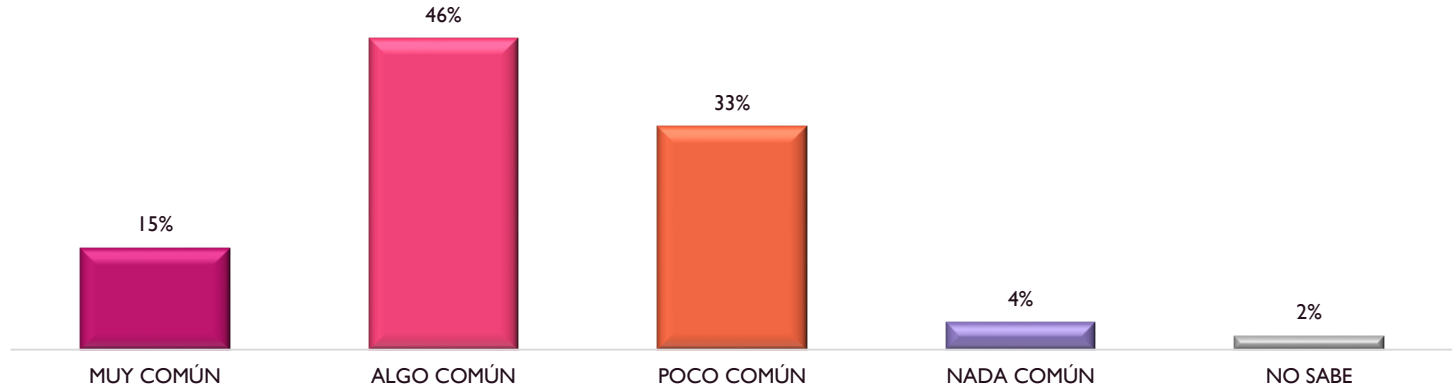


¿Porqué considera que el trato es **MALO O MUY MALO?**

29% DE ENTREVISTADAS QUE LO CONSIDERAN DE ESTA MANERA

		HAY MUCHAS FALTAS DE RESPETO HACIA LAS MUJERES	HAY MUCHO MACHISMO	HAY MUCHA VIOLENCIA INTRAFAMILIAR	POR COSTUMBRE
EDAD	(15 - 24)	68%	60%	36%	20%
	(25 - 39)	67%	54%	46%	25%
	(40 - 55)	78%	44%	11%	11%
COLONIA	AGUA ESCONDIDA	100%	100%		
	ALAMEDAS DE ZALATITAN	100%	44%	28%	28%
	ALTAMIRA	100%	50%	25%	
	CAMICHINES	84%	26%	42%	42%
	INFONAVIT LA SOLEDAD	61%		39%	
	JALISCO	43%	35%	100%	65%
	JAUJA	74%	61%	26%	
	LA LADRILLERA	100%	39%		
	LA PUNTA	18%	88%	64%	12%
	LOMA BONITA	100%	61%		
	LOMA DORADA	100%	22%		22%
	PASEOS DE TONALA	85%	77%	47%	38%
	REY XOLOTL	22%	78%	22%	22%
ZALATITAN	100%	62%			

Hablando ahora de violencia contra las mujeres, ¿qué tan común diría usted que las mujeres en su colonia sufren algún tipo de violencia?

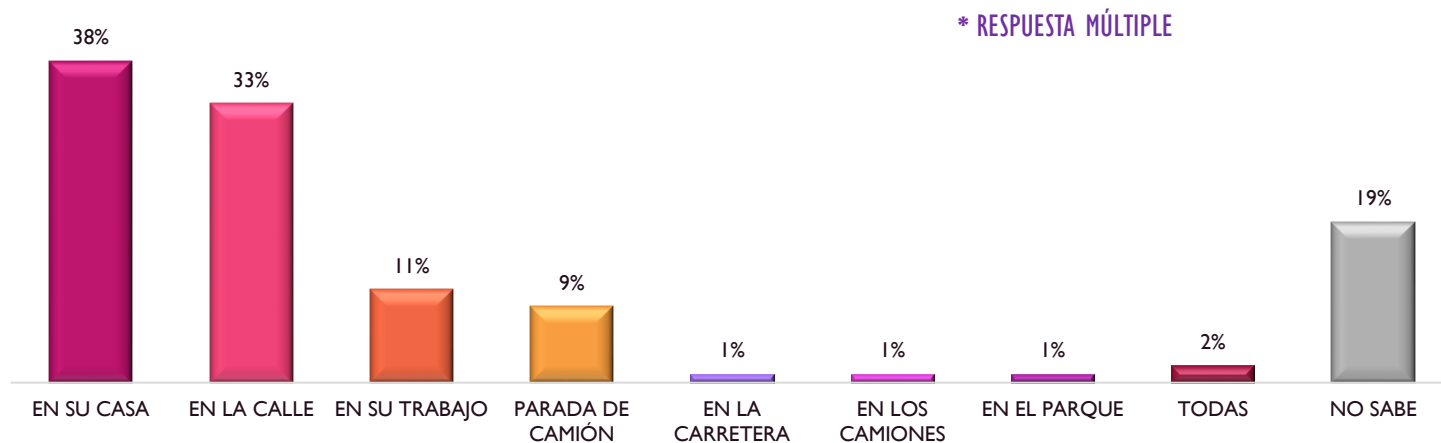


		MUY COMÚN	ALGO COMÚN	POCO COMÚN	NADA COMÚN
EDAD	MUJER (15 – 24)	11%	51%	30%	5%
	MUJER (25 – 39)	21%	49%	26%	3%
	MUJER (40 - 55)	12%	39%	45%	4%
POBLACIÓN DE ESTUDIO	MUJERES UNIDAS	17%	41%	38%	5%
	MUJERES ALGUNA VEZ UNIDAS	17%	62%	15%	
	MUJERES NUNCA UNIDAS	12%	51%	30%	3%

Hablando ahora de violencia contra las mujeres, ¿qué tan común diría usted que las mujeres en su colonia sufren algún tipo de violencia?

		ALGO COMÚN	POCO COMÚN	MUY COMÚN	NADA COMÚN
COLONIA	AGUA ESCONDIDA	11%	71%	7%	11%
	ALAMEDAS DE ZALATITAN	78%	22%		
	ALTAMIRA	33%	46%	8%	13%
	CAMICHINES	31%	8%	62%	
	INFONAVIT LA SOLEDAD	39%	61%		
	JALISCO	34%	18%	48%	
	JAUA	79%		21%	
	LA LADRILLERA	25%	75%		
	LA PUNTA	40%	8%	44%	
	LOMA BONITA	65%	28%	7%	
	LOMA DORADA	79%	21%		
	LOMAS DE LA SOLEDAD	25%	67%		8%
	LOMAS DEL CAMICHIN	16%	84%		
	PASEOS DE TONALA	65%		23%	
	PRADOS DE LA CAÑADA	44%	28%		20%
	QUINTAS DEL PARAISO	23%	50%		27%
	RANCHO DE LA CRUZ	43%	57%		
	REY XOLOTL	30%	7%	56%	
SANTA PAULA	88%		12%		
ZALATITAN	81%	11%	7%		

¿En qué lugar cree usted que las mujeres de su colonia sufren más violencia?

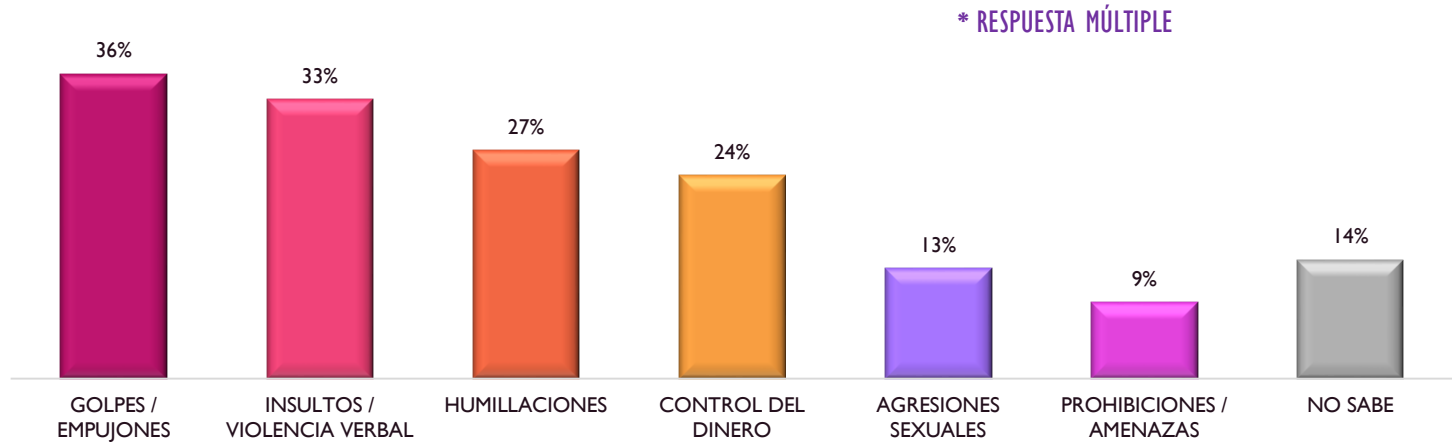


		EN SU CASA	EN LA CALLE	EN SU TRABAJO
EDAD	MUJER (15 – 24)	36%	42%	7%
	MUJER (25 – 39)	29%	31%	13%
	MUJER (40 - 55)	51%	24%	12%
POBLACIÓN DE ESTUDIO	MUJERES UNIDAS	41%	28%	10%
	MUJERES ALGUNA VEZ UNIDAS	26%	34%	17%
	MUJERES NUNCA UNIDAS	36%	40%	10%

¿En qué lugar cree usted que las mujeres de su colonia sufren más violencia?

		EN SU CASA	EN LAS CALLES	EN SU TRABAJO
COLONIA	AGUA ESCONDIDA	68%	50%	11%
	ALAMEDAS DE ZALATITAN	56%		
	ALTAMIRA	37%	46%	13%
	CAMICHINES	23%	34%	
	INFONAVIT LA SOLEDAD	39%	39%	13%
	JALISCO	11%	18%	11%
	JAUJA	39%	32%	7%
	LA LADRILLERA	68%	28%	21%
	LA PUNTA	12%		
	LOMA BONITA	11%	68%	11%
	LOMA DORADA	50%	66%	
	LOMAS DE LA SOLEDAD	58%	33%	13%
	LOMAS DEL CAMICHIN	75%	37%	13%
	PASEOS DE TONALA	19%	73%	
	PRADOS DE LA CAÑADA			32%
	QUINTAS DEL PARAISO	35%		34%
	RANCHO DE LA CRUZ	61%	7%	11%
	REY XOLOTL	11%	48%	
	SANTA PAULA	73%	8%	19%
ZALATITAN	11%	59%	11%	

¿Qué tipos de violencia contra las mujeres cree usted que son más frecuentes en su colonia?



		GOLPES / EMPUJONES	INSULTOS / VIOLENCIA VERBAL	HUMILLACIONES	CONTROL DE DINERO	AGRESIONES SEXUALES
EDAD	MUJER (15 – 24)	35%	40%	43%	16%	20%
	MUJER (25 – 39)	28%	29%	18%	29%	4%
	MUJER (40 - 55)	49%	31%	20%	24%	18%
POBLACIÓN DE ESTUDIO	MUJERES UNIDAS	34%	30%	21%	33%	10%
	MUJERES ALGUNA VEZ UNIDAS	40%	23%	17%	15%	6%
	MUJERES NUNCA UNIDAS	39%	41%	39%	11%	21%

¿Qué tipos de violencia contra las mujeres cree usted que son más frecuentes en su colonia?

		GOLPES/ EMPUJONES	INSULTOS/ VIOLENCIA VERBAL	HUMILLACIONES	CONTROL DEL DINERO	AGRESIONES SEXUALES
COLONIA	AGUA ESCONDIDA	39%	18%	36%	21%	32%
	ALAMEDAS DE ZALATITAN	39%	17%	56%	22%	9%
	ALTAMIRA	50%	37%	62%	13%	50%
	CAMICHINES	58%		27%	47%	
	INFONAVIT LA SOLEDAD	13%	17%	9%	70%	17%
	JALISCO	52%	41%	11%	30%	7%
	JAUJA	39%	46%			18%
	LA LADRILLERA	39%	35%	32%	22%	35%
	LA PUNTA	8%		28%	8%	
	LOMA BONITA	28%	61%	14%	22%	18%
	LOMA DORADA	45%	45%	58%	46%	16%
	LOMAS DE LA SOLEDAD	50%	8%	58%	42%	21%
	LOMAS DEL CAMICHIN	50%	46%	54%	21%	
	PASEOS DE TONALA	31%	31%	23%	12%	8%
	PRADOS DE LA CAÑADA	20%	60%	8%	12%	
	QUINTAS DEL PARAISO	35%	19%			
	RANCHO DE LA CRUZ	43%	50%		29%	
REY XOLOTL		37%		34%		
SANTA PAULA	50%	31%	57%	23%	8%	
ZALATITAN	33%	52%	15%	11%	30%	

Ice. Mercadotecnia

SITUACIÓN LABORAL Y ESCOLAR

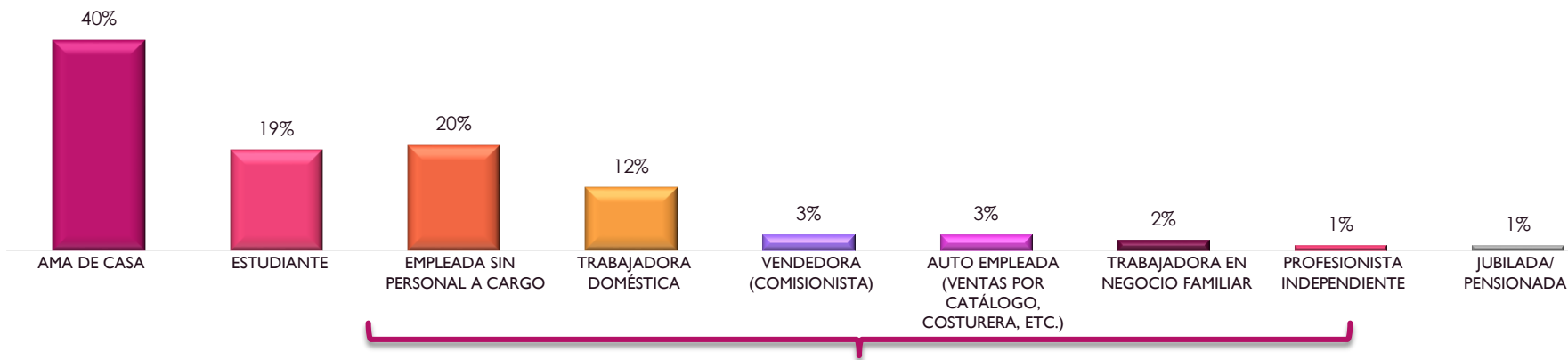


"Este programa es público, ajeno a cualquier partido político. Queda prohibido el uso para fines distintos a los establecidos al programa"

"Este producto es generado con recursos del Programa de Fortalecimiento a la Transversalidad de la Perspectiva de Género. Empero el Instituto Nacional de las Mujeres no necesariamente comparte los puntos de vista expresados por las(los) autoras(es) del presente trabajo"

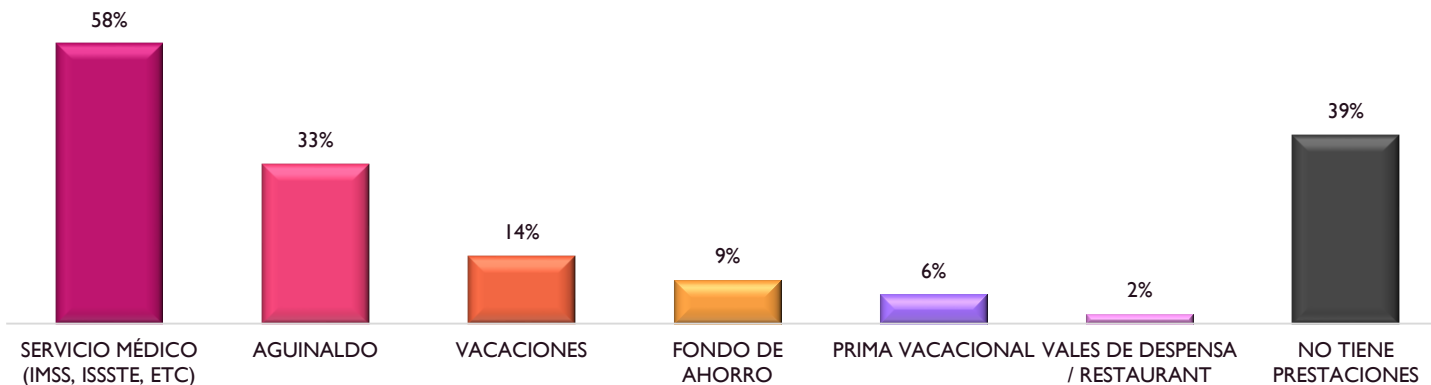
Ice. Mercadotecnia

¿A qué se dedica usted?



¿Cuáles prestaciones tiene en su trabajo?

* RESPUESTA MÚLTIPLE

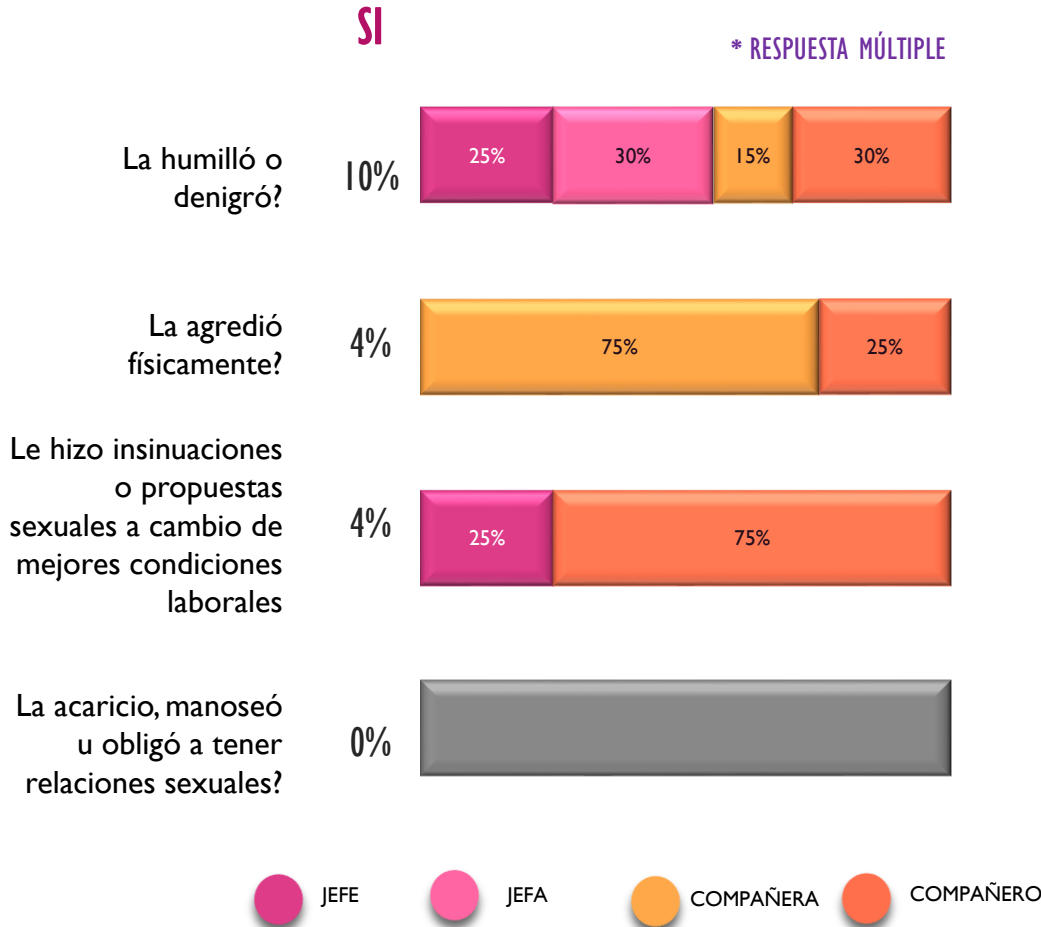


Durante el último año, ¿su jefa o jefe inmediato, alguna compañera o compañero o alguien más...?

* 41% DE ENTREVISTADAS QUE TRABAJAN

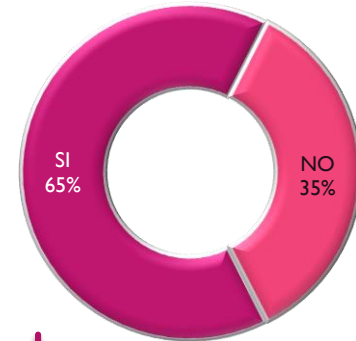
* SE LEYERON LAS FRASES

¿Quién fué?



¿Reportó usted esta situación?

- 18% DE ENTREVISTADAS QUE TRABAJAN Y HAN SUFRIDO ALGÚN TIPO DE ACOSO LABORAL



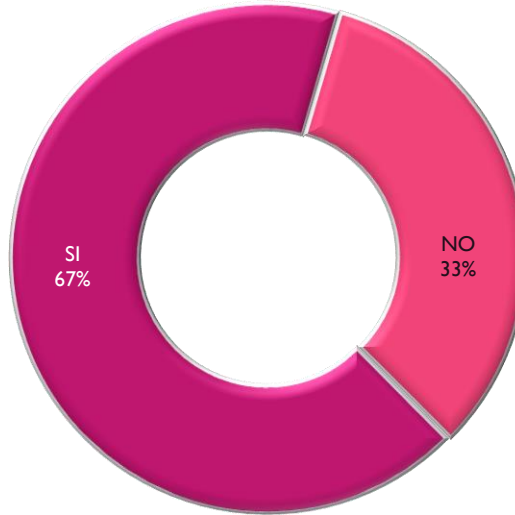
¿A quién?

RECURSOS HUMANOS 23%
SU JEFE(A) 77%

¿El/la agresor(a) fue castigado(a)?

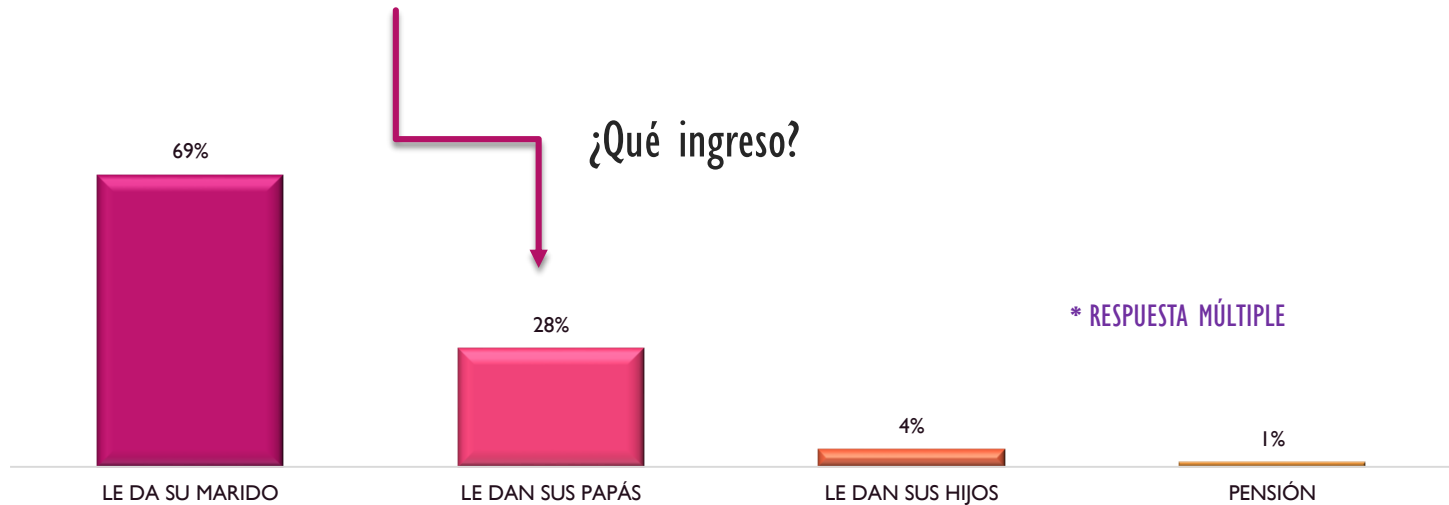
SI 50%
NO 50%

¿Tiene usted algún / otro ingreso?



		SI	NO
EDAD	MUJER (15 – 24)	65%	35%
	MUJER (25 – 39)	62%	38%
	MUJER (40 - 55)	76%	24%
POBLACIÓN DE ESTUDIO	MUJERES UNIDAS	83%	17%
	MUJERES ALGUNA VEZ UNIDAS	28%	72%
	MUJERES NUNCA UNIDAS	51%	49%

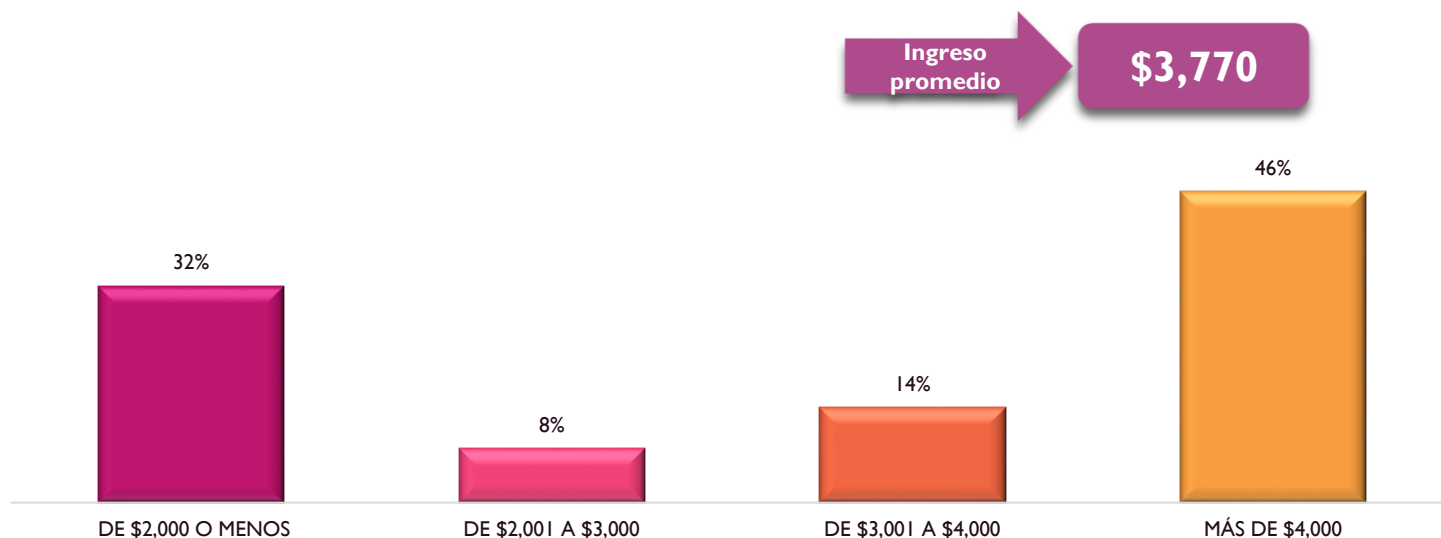
¿Qué ingreso?



"Este programa es público, ajeno a cualquier partido político. Queda prohibido el uso para fines distintos a los establecidos al programa"

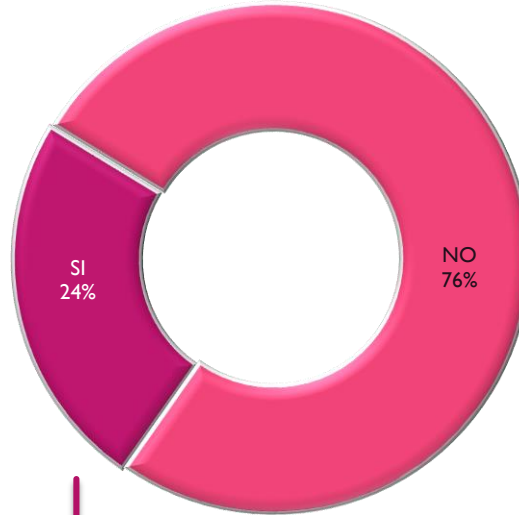
"Este producto es generado con recursos del Programa de Fortalecimiento a la Transversalidad de la Perspectiva de Género. Empero el Instituto Nacional de las Mujeres no necesariamente comparte los puntos de vista expresados por las(os) autoras(es) del presente trabajo"

Contando todas las formas de ingreso que tiene, ¿cuál es su ingreso mensual?



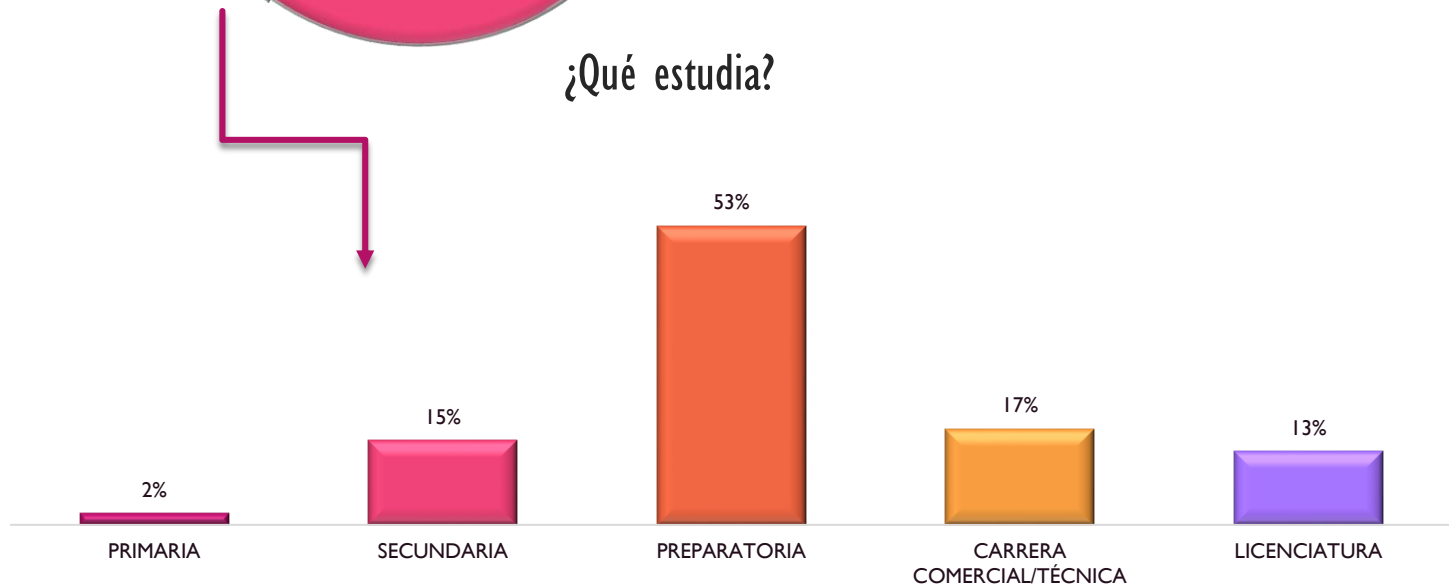
		DE \$2,000.00 O MENOS	DE \$2,000.01 A \$3,000.00	DE \$3,000.	MÁS DE \$4,000.00	INGRESO PROMEDIO
EDAD	MUJER (15 – 24)	65%	1%	7%	26%	\$2,246
	MUJER (25 – 39)	6%	11%	16%	67%	\$5,030
	MUJER (40 - 55)	31%	12%	18%	39%	\$3,731
POBLACIÓN DE ESTUDIO	MUJERES UNIDAS	16%	13%	19%	52%	\$4,480
	MUJERES ALGUNA VEZ UNIDAS	17%		21%	62%	\$4,380
	MUJERES NUNCA UNIDAS	64%	4%	2%	30%	\$2,361

¿Estudia usted actualmente?



		SI	NO
EDAD	MUJER (15 – 24)	71%	29%
	MUJER (25 – 39)	4%	96%
	MUJER (40 - 55)		100%
POBLACIÓN DE ESTUDIO	MUJERES UNIDAS	2%	98%
	MUJERES ALGUNA VEZ UNIDAS		100%
	MUJERES NUNCA UNIDAS	69%	31%

¿Qué estudia?

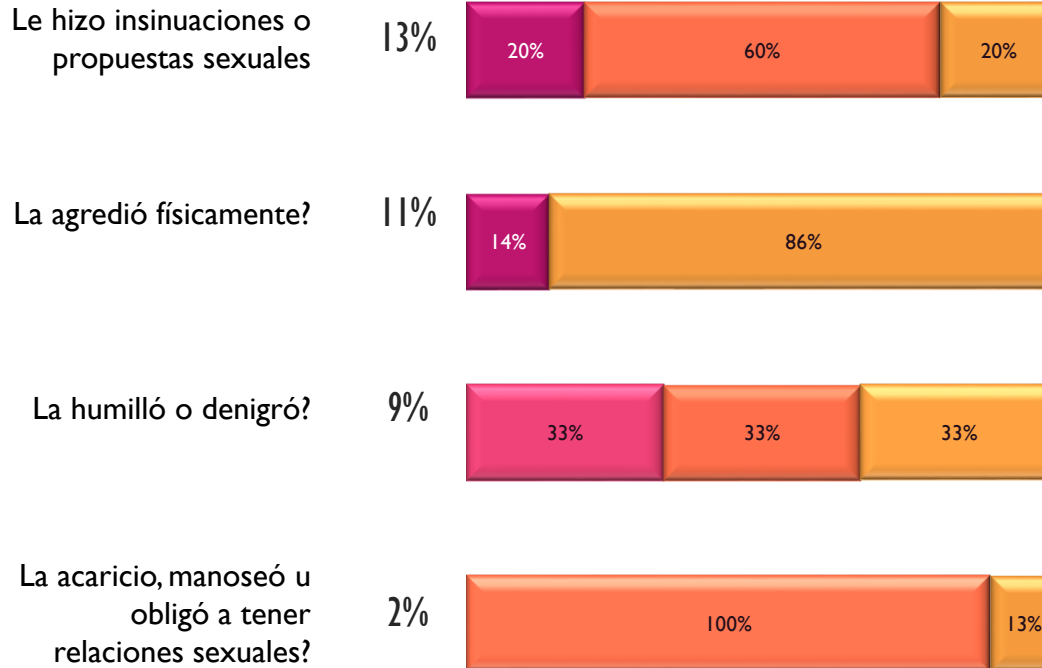


Durante el último año, ¿en la escuela alguna maestra o maestro, compañera o compañero u otra persona le han hecho algún tipo de bullying como lo siguiente...?

* SE LEYERON LAS FRASES

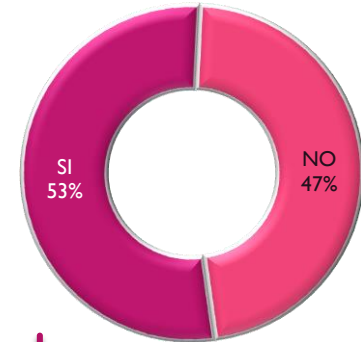
¿Quién fue?

* RESPUESTA MÚLTIPLE



¿Reportó usted esta situación?

- 35% DE ENTREVISTADAS QUE ESTUDIAN Y HAN SUFRIDO ALGÚN TIPO DE ACOSO ESCOLAR



¿A quién?

DIRECTOR(A) 40%
MAESTRA/O 60%

¿El/la agresor(a) fue castigado(a)?

SI 26%
NO 74%



Ice·Mercadotecnia

ESTADO CIVIL Y SITUACIÓN FAMILIAR

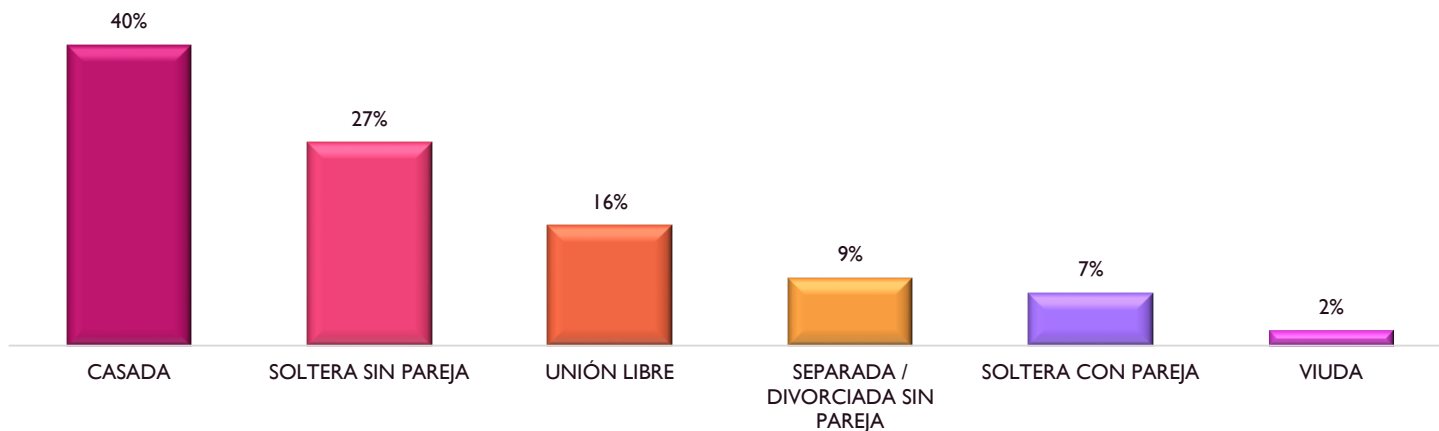


"Este programa es público, ajeno a cualquier partido político. Queda prohibido el uso para fines distintos a los establecidos al programa"

"Este producto es generado con recursos del Programa de Fortalecimiento a la Transversalidad de la Perspectiva de Género. Empero el Instituto Nacional de las Mujeres no necesariamente comparte los puntos de vista expresados por las(los) autoras(es) del presente trabajo"

Ice·Mercadotecnia

¿Cuál es su estado civil?



		CASADA	SOLTERA SIN PAREJA	UNIÓN LIBRE	SEPARADA/DI VORCIADA/ SIN PAREJA	SOLTERA CON PAREJA	VIUDA
EDAD	MUJER (15 – 24)	6%	67%	6%	1%	19%	
	MUJER (25 – 39)	43%	9%	28%	18%	1%	1%
	MUJER (40 - 55)	76%	6%	10%	4%		4%
POBLACIÓN DE ESTUDIO	MUJERES UNIDAS	72%		28%			
	MUJERES ALGUNA VEZ UNIDAS				83%		17%
	MUJERES NUNCA UNIDAS		80%			20%	

¿Cuál es su estado civil?

		CASADA	SOLTERA SIN PAREJA	UNION LIBRE	SEPARADA/DIVORCIDA SIN PAREJA	SOLTERA CON PAREJA	VIUDA
COLONIA	AGUA ESCONDIDA	54%		32%		14%	
	ALAMEDAS DE ZALATITAN	9%	39%	30%	13%	9%	
	ALTAMIRA	51%	33%			16%	
	CAMICHINES	12%	23%	42%		12%	12%
	INFONAVIT LA SOLEDAD	26%	9%	17%	22%	26%	
	JALISCO	45%	22%	22%	11%		
	JAUJA	43%	14%	22%	22%		
	LA LADRILLERA	64%	29%			7%	
	LA PUNTA	20%	43%	12%	24%		
	LOMA BONITA	64%	14%		22%		
	LOMA DORADA	25%	33%	25%		16%	
	LOMAS DE LA SOLEDAD	67%	25%			8%	
	LOMAS DEL CAMICHIN	38%	25%		13%	25%	
	PASEOS DE TONALA	35%	30%		23%		12%
	PRADOS DE LA CAÑADA	61%	39%				
	QUINTAS DEL PARAISO	47%	42%	12%			
	RANCHO DE LA CRUZ	32%	25%	43%			
	REY XOLOTL	22%	22%	34%	22%		
SANTA PAULA	43%	34%	12%			12%	
ZALATITAN	45%	37%	11%		7%		

Dígame por favor, en su relación de pareja....

*63% DE ENTREVISTADAS QUE TIENEN PAREJA

* SE LEYERON LAS FRASES

¿Usualmente quién decide con cuáles amigos salir?



En general, ¿quién toma la mayor parte de las decisiones de pareja?



¿Usualmente quién decide qué hacer juntos?

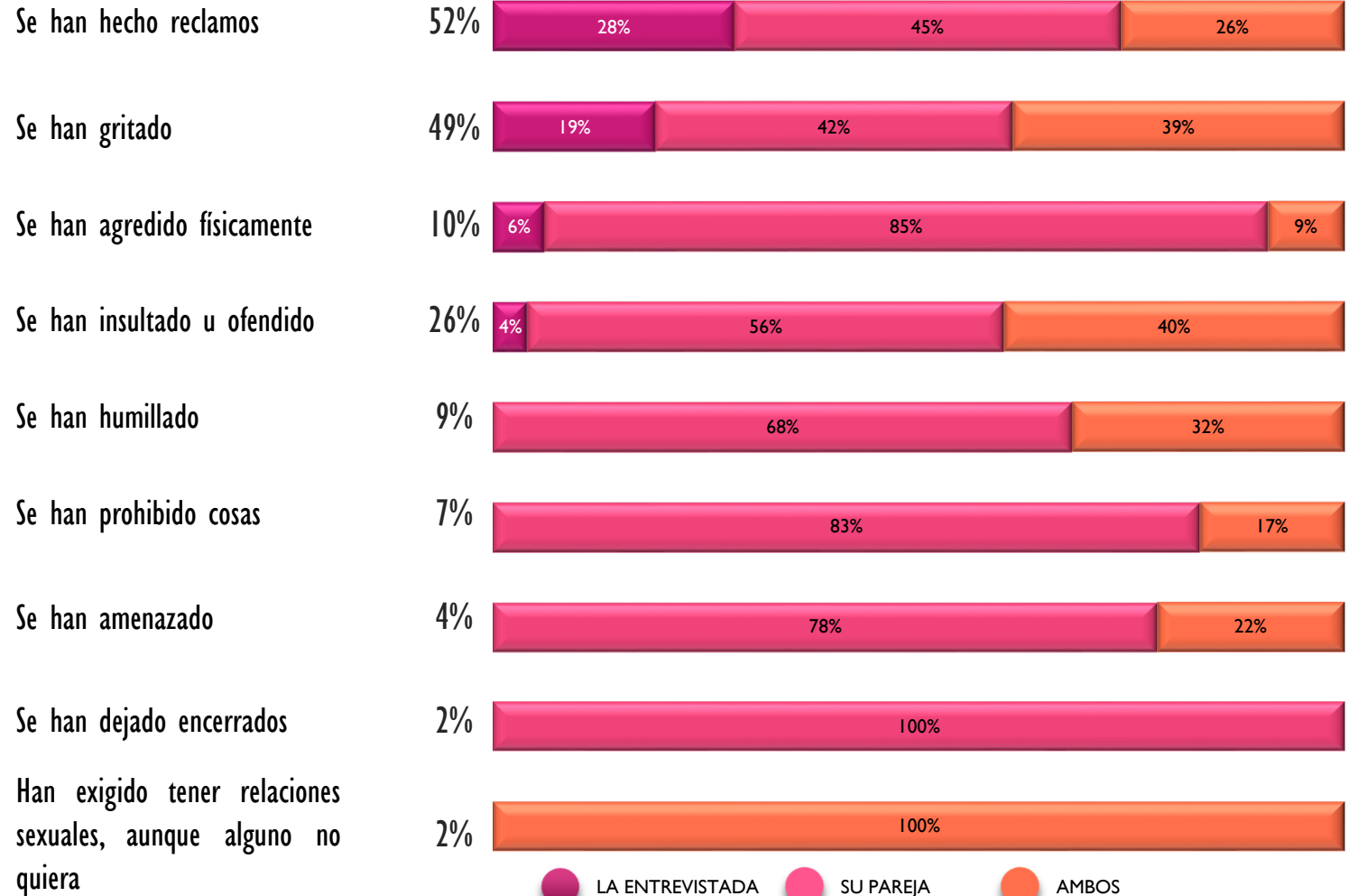


● LA ENTREVISTADA ● SU PAREJA ● AMBOS

Durante el último año, ¿usted y su pareja....?

SI

¿Quién ha sido el que ha iniciado o realizado esa acción?



● LA ENTREVISTADA ● SU PAREJA ● AMBOS

Durante el último año, ¿usted y su pareja....?

		DURANTE EL ÚLTIMO AÑO, ¿USTED Y SU PAREJA SE HAN INSULTADO U OFENDIDO?	
		NO	SI
EDAD	(15 - 24)	88%	12%
	(25 - 39)	69%	31%
	(40 - 55)	74%	26%
COLONIA	AGUA ESCONDIDA	46%	54%
	ALAMEDAS DE ZALATITAN	82%	18%
	ALTAMIRA	81%	19%
	CAMICHINES	100%	
	INFONAVIT LA SOLEDAD	100%	
	JALISCO	83%	17%
	JAUJA	67%	33%
	LA LADRILLERA	55%	45%
	LA PUNTA	76%	24%
	LOMA BONITA	100%	
	LOMA DORADA	81%	19%
	LOMAS DE LA SOLEDAD	83%	17%
	LOMAS DEL CAMICHIN	100%	
	PASEOS DE TONALA	100%	
	PRADOS DE LA CAÑADA	80%	20%
	QUINTAS DEL PARAISO	80%	20%
	RANCHO DE LA CRUZ	71%	29%
REY XOLOTL	100%		
SANTA PAULA		100%	
ZALATITAN	29%	71%	

"Este programa es público, ajeno a cualquier partido político. Queda prohibido el uso para fines distintos a los establecidos al programa"

"Este producto es generado con recursos del Programa de Fortalecimiento a la Transversalidad de la Perspectiva de Género. Empero el Instituto Nacional de las Mujeres no necesariamente comparte los puntos de vista expresados por las(os) autoras(es) del presente trabajo"

Durante el último año, ¿usted y su pareja....?

		DURANTE EL ÚLTIMO AÑO, ¿USTED Y SU PAREJA SE HAN AGREDIDO FÍSICAMENTE?	
		NO	SI
EDAD	(15 - 24)	88%	12%
	(25 - 39)	92%	8%
	(40 - 55)	88%	12%
COLONIA	AGUA ESCONDIDA	89%	11%
	ALAMEDAS DE ZALATITAN	82%	18%
	ALTAMIRA	69%	31%
	CAMICHINES	100%	
	INFONAVIT LA SOLEDAD	69%	31%
	JALISCO	83%	17%
	JAUIJA	100%	
	LA LADRILLERA	100%	
	LA PUNTA	100%	
	LOMA BONITA	100%	
	LOMA DORADA	81%	19%
	LOMAS DE LA SOLEDAD	83%	17%
	LOMAS DEL CAMICHIN	100%	
	PASEOS DE TONALA	100%	
	PRADOS DE LA CAÑADA	100%	
	QUINTAS DEL PARAISO	100%	
	RANCHO DE LA CRUZ	86%	14%
REY XOLOTL	100%		
SANTA PAULA	79%	21%	
ZALATITAN	82%	18%	

Durante el último año, ¿usted y su pareja....?

		DURANTE EL ÚLTIMO AÑO, ¿USTED Y SU PAREJA SE HAN GRITADO?	
		NO	SI
EDAD	(15 - 24)	62%	38%
	(25 - 39)	53%	47%
	(40 - 55)	45%	55%
COLONIA	AGUA ESCONDIDA	25%	75%
	ALAMEDAS DE ZALATITAN	64%	36%
	ALTAMIRA	50%	50%
	CAMICHINES	71%	29%
	INFONAVIT LA SOLEDAD	56%	44%
	JALISCO	67%	33%
	JAUJA	67%	33%
	LA LADRILLERA	15%	85%
	LA PUNTA	76%	24%
	LOMA BONITA	33%	67%
	LOMA DORADA	81%	19%
	LOMAS DE LA SOLEDAD	39%	61%
	LOMAS DEL CAMICHIN	67%	33%
	PASEOS DE TONALA	67%	33%
	PRADOS DE LA CAÑADA	80%	20%
	QUINTAS DEL PARAISO	60%	40%
	RANCHO DE LA CRUZ	71%	29%
REY XOLOTL	60%	40%	
SANTA PAULA	14%	86%	
ZALATITAN	11%	89%	

Durante el último año, ¿usted y su pareja....?

		DURANTE EL ÚLTIMO AÑO, ¿USTED Y SU PAREJA SE HAN HUMILLADO?	
		NO	SI
EDAD	(15 - 24)	92%	8%
	(25 - 39)	88%	12%
	(40 - 55)	95%	5%
COLONIA	AGUA ESCONDIDA	100%	
	ALAMEDAS DE ZALATITAN	82%	18%
	ALTAMIRA	100%	
	CAMICHINES	100%	
	INFONAVIT LA SOLEDAD	100%	
	JALISCO	83%	17%
	JAUIJA	100%	
	LA LADRILLERA	85%	15%
	LA PUNTA	100%	
	LOMA BONITA	83%	17%
	LOMA DORADA	81%	19%
	LOMAS DE LA SOLEDAD	89%	11%
	LOMAS DEL CAMICHIN	100%	
	PASEOS DE TONALA	100%	
	PRADOS DE LA CAÑADA	100%	
	QUINTAS DEL PARAISO	100%	
	RANCHO DE LA CRUZ	100%	
REY XOLOTL	100%		
SANTA PAULA	36%	64%	
ZALATITAN	82%	18%	

Durante el último año, ¿usted y su pareja....?

		DURANTE EL ÚLTIMO AÑO, ¿USTED Y SU PAREJA SE HAN PROHIBIDO COSAS?	
		NO	SI
EDAD	(15 - 24)	85%	15%
	(25 - 39)	96%	4%
	(40 - 55)	93%	7%
COLONIA	AGUA ESCONDIDA	89%	11%
	ALAMEDAS DE ZALATITAN	82%	18%
	ALTAMIRA	88%	12%
	CAMICHINES	100%	
	INFONAVIT LA SOLEDAD	88%	12%
	JALISCO	83%	17%
	JAUJA	100%	
	LA LADRILLERA	90%	10%
	LA PUNTA	100%	
	LOMA BONITA	83%	17%
	LOMA DORADA	100%	
	LOMAS DE LA SOLEDAD	83%	17%
	LOMAS DEL CAMICHIN	80%	20%
	PASEOS DE TONALA	100%	
	PRADOS DE LA CAÑADA	100%	
	QUINTAS DEL PARAISO	100%	
	RANCHO DE LA CRUZ	100%	
REY XOLOTL	100%		
SANTA PAULA	100%		
ZALATITAN	100%		

Durante el último año, ¿usted y su pareja....?

DURANTE EL ÚLTIMO AÑO,
¿USTED Y SU PAREJA SE HAN
AMENAZADO?

		NO	SI
EDAD	(15 - 24)	96%	4%
	(25 - 39)	92%	8%
	(40 - 55)	100%	
COLONIA	AGUA ESCONDIDA	100%	
	ALAMEDAS DE ZALATITAN	82%	18%
	ALTAMIRA	100%	
	CAMICHINES	100%	
	INFONAVIT LA SOLEDAD	100%	
	JALISCO	100%	
	JAUJA	100%	
	LA LADRILLERA	100%	
	LA PUNTA	100%	
	LOMA BONITA	100%	
	LOMA DORADA	81%	19%
	LOMAS DE LA SOLEDAD	83%	17%
	LOMAS DEL CAMICHIN	100%	
	PASEOS DE TONALA	100%	
	PRADOS DE LA CAÑADA	100%	
	QUINTAS DEL PARAISO	100%	
	RANCHO DE LA CRUZ	100%	
	REY XOLOTL	100%	
	SANTA PAULA	57%	43%
ZALATITAN	100%		

Durante el último año, ¿usted y su pareja....?

		DURANTE EL ÚLTIMO AÑO, ¿USTED Y SU PAREJA SE HAN QUEDADO ENCERRADOS?	
		NO	SI
EDAD	(15 - 24)	100%	
	(25 - 39)	100%	
	(40 - 55)	95%	5%
COLONIA	AGUA ESCONDIDA	89%	11%
	ALAMEDAS DE ZALATITAN	100%	
	ALTAMIRA	81%	19%
	CAMICHINES	100%	
	INFONAVIT LA SOLEDAD	100%	
	JALISCO	100%	
	JAUJA	100%	
	LA LADRILLERA	100%	
	LA PUNTA	100%	
	LOMA BONITA	100%	
	LOMA DORADA	100%	
	LOMAS DE LA SOLEDAD	100%	
	LOMAS DEL CAMICHIN	100%	
	PASEOS DE TONALA	100%	
	PRADOS DE LA CAÑADA	100%	
	QUINTAS DEL PARAISO	100%	
	RANCHO DE LA CRUZ	100%	
REY XOLOTL	100%		
SANTA PAULA	100%		
ZALATITAN	100%		

Durante el último año, ¿usted y su pareja....?

DURANTE EL ÚLTIMO AÑO, ¿USTED
Y SU PAREJA SE HAN HECHO
RECLAMOS?

		SI	NO
EDAD	(15 - 24)	62%	38%
	(25 - 39)	49%	51%
	(40 - 55)	52%	48%
COLONIA	AGUA ESCONDIDA	100%	
	ALAMEDAS DE ZALATITAN	36%	64%
	ALTAMIRA	69%	31%
	CAMICHINES	18%	82%
	INFONAVIT LA SOLEDAD	75%	25%
	JALISCO	17%	83%
	JAUJA	34%	66%
	LA LADRILLERA	85%	15%
	LA PUNTA		100%
	LOMA BONITA	83%	17%
	LOMA DORADA	69%	31%
	LOMAS DE LA SOLEDAD	83%	17%
	LOMAS DEL CAMICHIN	60%	40%
	PASEOS DE TONALA	33%	67%
	PRADOS DE LA CAÑADA	40%	60%
	QUINTAS DEL PARAISO	20%	80%
	RANCHO DE LA CRUZ	29%	71%
REY XOLOTL		100%	
SANTA PAULA	64%	36%	
ZALATITAN	53%	47%	

"Este programa es público, ajeno a cualquier partido político. Queda prohibido el uso para fines distintos a los establecidos al programa"

"Este producto es generado con recursos del Programa de Fortalecimiento a la Transversalidad de la Perspectiva de Género. Empero el Instituto Nacional de las Mujeres no necesariamente comparte los puntos de vista expresados por las(os) autoras(es) del presente trabajo"

Ice·Mercadotecnica



Durante el último año, ¿usted y su pareja....?

DURANTE EL ÚLTIMO AÑO,
¿USTED Y SU PAREJA HAN
EXIGIDO TENER RELACIONES
SEXUALES, AUNQUE ALGUNO NO
QUIERA?

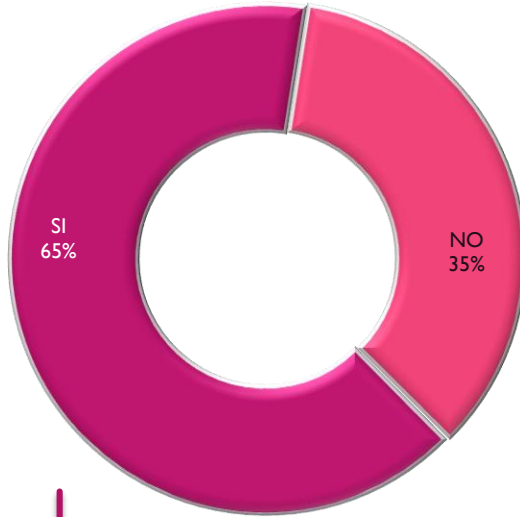
		NO	SI
EDAD	(15 - 24)	100%	
	(25 - 39)	100%	
	(40 - 55)	95%	5%
COLONIA	AGUA ESCONDIDA	100%	
	ALAMEDAS DE ZALATITAN	100%	
	ALTAMIRA	100%	
	CAMICHINES	100%	
	INFONAVIT LA SOLEDAD	100%	
	JALISCO	100%	
	JAUJA	100%	
	LA LADRILLERA	100%	
	LA PUNTA	100%	
	LOMA BONITA	100%	
	LOMA DORADA	100%	
	LOMAS DE LA SOLEDAD	100%	
	LOMAS DEL CAMICHIN	80%	20%
	PASEOS DE TONALA	100%	
	PRADOS DE LA CAÑADA	100%	
	QUINTAS DEL PARAISO	100%	
	RANCHO DE LA CRUZ	100%	
	REY XOLOTL	100%	
SANTA PAULA	79%	21%	
ZALATITAN	100%		

"Este programa es público, ajeno a cualquier partido político. Queda prohibido el uso para fines distintos a los establecidos al programa"

"Este producto es generado con recursos del Programa de Fortalecimiento a la Transversalidad de la Perspectiva de Género. Empero el Instituto Nacional de las Mujeres no necesariamente comparte los puntos de vista expresados por las(os) autoras(es) del presente trabajo"

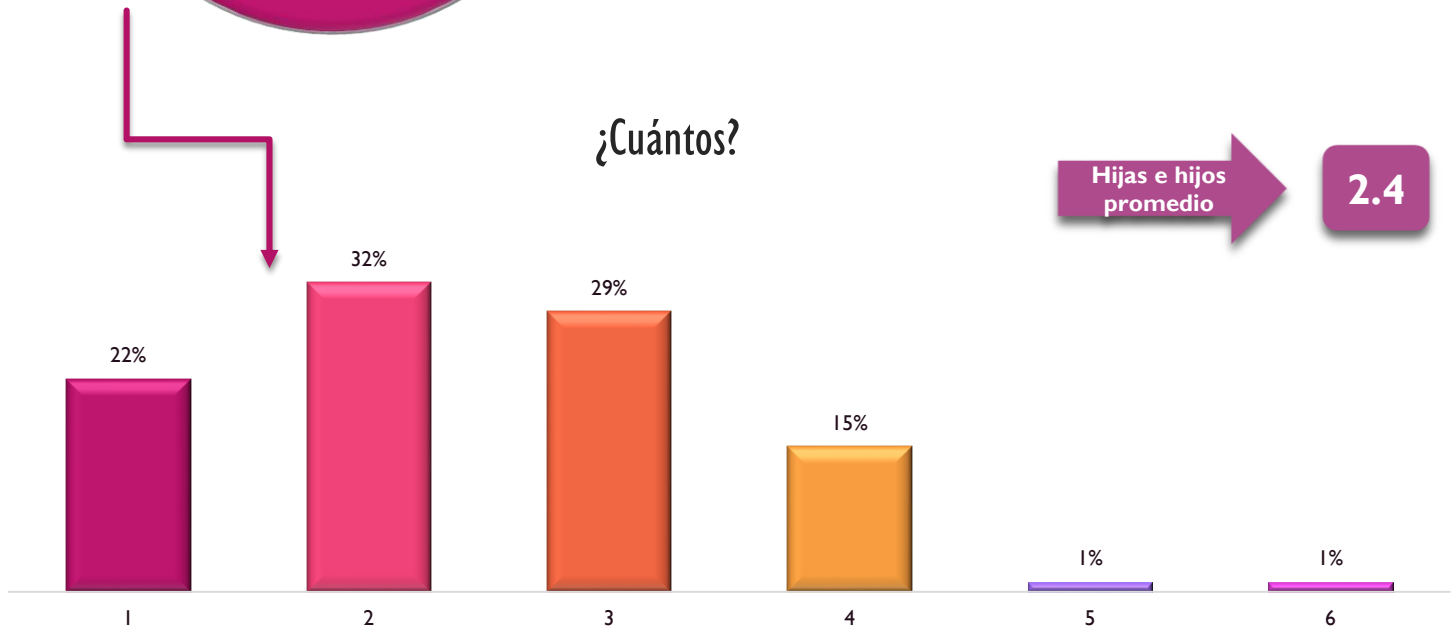
Ice·Mercadotecnica

¿Tiene usted hijas e hijos?



		SI	NO
EDAD	MUJER (15 - 24)	12%	88%
	MUJER (25 - 39)	82%	18%
	MUJER (40 - 55)	98%	2%
POBLACIÓN DE ESTUDIO	MUJERES UNIDAS	94%	6%
	MUJERES ALGUNA VEZ UNIDAS	83%	17%
	MUJERES NUNCA UNIDAS	9%	91%

¿Cuántos?



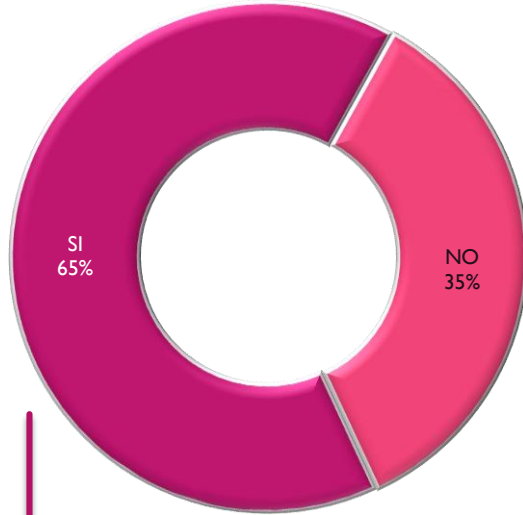
¿Tiene usted hijas e hijos?

		¿TIENE USTED HIJAS E HIJOS?	
		SI	NO
COLONIA	AGUA ESCONDIDA	64%	36%
	ALAMEDAS DE ZALATITAN	44%	56%
	ALTAMIRA	51%	49%
	CAMICHINES	66%	34%
	INFONAVIT LA SOLEDAD	52%	48%
	JALISCO	78%	22%
	JAUJA	86%	14%
	LA LADRILLERA	64%	36%
	LA PUNTA	37%	63%
	LOMA BONITA	86%	14%
	LOMA DORADA	59%	41%
	LOMAS DE LA SOLEDAD	67%	33%
	LOMAS DEL CAMICHIN	38%	62%
	PASEOS DE TONALA	70%	30%
	PRADOS DE LA CAÑADA	61%	39%
	QUINTAS DEL PARAISO	58%	42%
	RANCHO DE LA CRUZ	75%	25%
	REY XOLOTL	67%	33%
SANTA PAULA	77%	23%	
ZALATITAN	78%	22%	

		1	2	3	4	5	6
EDAD	(15 - 24)	70%	30%				
	(25 - 39)	29%	43%	23%	5%		
	(40 - 55)	8%	19%	40%	29%	2%	2%
POBLACIÓN DE ESTUDIO	MUJERES CASADAS O UNIDAS	15%	32%	34%	17%	1%	1%
	MUJERES ALGUNA VEZ UNIDAS	39%	41%	7%	14%		
	MUJERES NUNCA UNIDAS	100%					
COLONIA	AGUA ESCONDIDA	17%	33%	50%			
	ALAMEDAS DE ZALATITAN	100%					
	ALTAMIRA		25%	25%	50%		
	CAMICHINES	29%	36%		35%		
	INFONAVIT LA SOLEDAD	33%	16%	51%			
	JALISCO	29%	29%	29%	14%		
	JAUJA	25%	25%	37%	12%		
	LA LADRILLERA		17%	33%	33%		17%
	LA PUNTA	67%	33%				
	LOMA BONITA	13%	25%	37%	12%	12%	
	LOMA DORADA	14%	43%	22%	21%		
	LOMAS DE LA SOLEDAD		43%	38%	19%		
	LOMAS DEL CAMICHIN		33%	33%	33%		
	PASEOS DE TONALA	33%	17%	33%	17%		
	PRADOS DE LA CAÑADA	20%	40%	40%			
	QUINTAS DEL PARAISO	20%	40%	20%	20%		
	RANCHO DE LA CRUZ	14%	43%	43%			
REY XOLOTL	17%	50%	17%	17%			
SANTA PAULA	25%	30%	15%	30%			
ZALATITAN	28%	43%	29%				

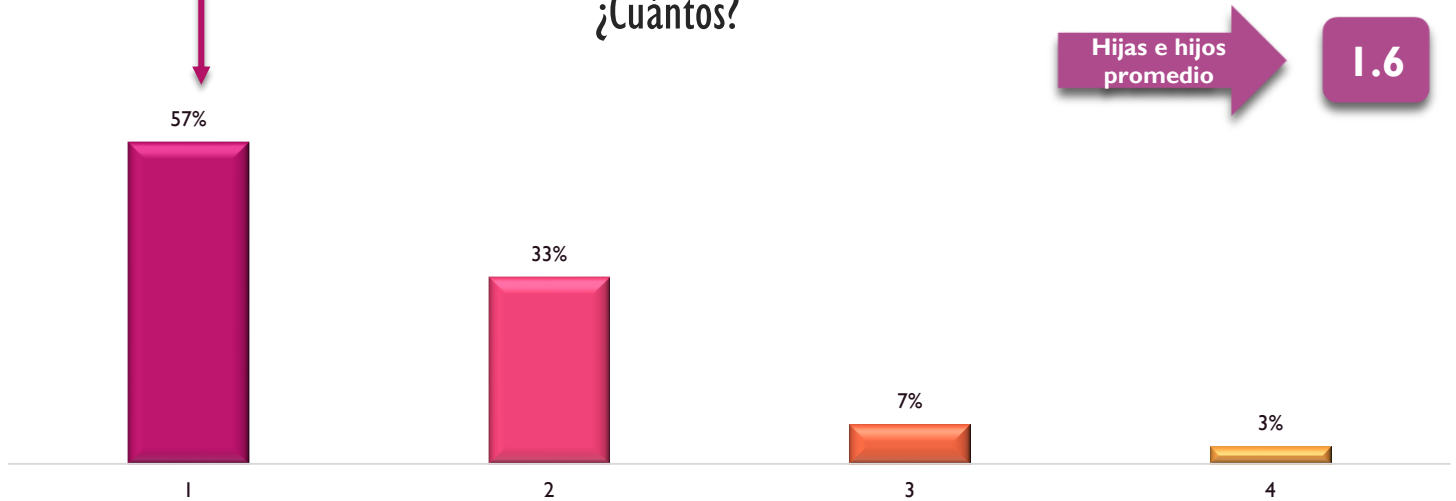
¿Tiene usted hijas o hijos menores de 12 años?

* 65% DE ENTREVISTADAS QUE TIENEN HIJOS



		SI	NO
EDAD	MUJER (15 - 24)	90%	10%
	MUJER (25 - 39)	95%	5%
	MUJER (40 - 55)	27%	73%
POBLACIÓN DE ESTUDIO	MUJERES UNIDAS	66%	34%
	MUJERES ALGUNA VEZ UNIDAS	66%	34%
	MUJERES NUNCA UNIDAS	43%	57%

¿Cuántos?



Hijas e hijos promedio **1.6**

¿Tiene usted hijas o hijos menores de 12 años?

* 65% DE ENTREVISTADAS QUE TIENEN HIJOS

		¿TIENE HIJAS O HIJOS MENORES DE 12 AÑOS?	
		SI	NO
EDAD	(15 - 24)	90%	10%
	(25 - 39)	95%	5%
	(40 - 55)	27%	73%
POBLACIÓN DE ESTUDIO	MUJERES CASADAS O UNIDAS	66%	34%
	MUJERES ALGUNA VEZ UNIDAS	66%	34%
	MUJERES NUNCA UNIDAS	43%	57%
COLONIA	AGUA ESCONDIDA	33%	67%
	ALAMEDAS DE ZALATITAN	80%	20%
	ALTAMIRA	50%	50%
	CAMICHINES	82%	18%
	INFONAVIT LA SOLEDAD	100%	
	JALISCO	72%	28%
	JAUJA	50%	50%
	LA LADRILLERA	50%	50%
	LA PUNTA	100%	
	LOMA BONITA	50%	50%
	LOMA DORADA	79%	21%
	LOMAS DE LA SOLEDAD	62%	38%
	LOMAS DEL CAMICHIN		100%
	PASEOS DE TONALA	100%	
	PRADOS DE LA CAÑADA	40%	60%
	QUINTAS DEL PARAISO	60%	40%
	RANCHO DE LA CRUZ	86%	14%
REY XOLOTL	83%	17%	
SANTA PAULA	70%	30%	
ZALATITAN	57%	43%	

¿Cuántos?

		1	2	3	4
EDAD	(15 - 24)	67%	33%		
	(25 - 39)	53%	36%	8%	4%
	(40 - 55)	69%	23%	8%	
POBLACIÓN DE ESTUDIO	MUJERES CASADAS O UNIDAS	52%	37%	8%	3%
	MUJERES ALGUNA VEZ UNIDAS	79%	21%		
	MUJERES NUNCA UNIDAS	100%			
COLONIA	AGUA ESCONDIDA		50%	50%	
	ALAMEDAS DE ZALATITAN	100%			
	ALTAMIRA	100%			
	CAMICHINES	36%	64%		
	INFONAVIT LA SOLEDAD	84%	16%		
	JALISCO	60%	40%		
	JAUJA	75%	25%		
	LA LADRILLERA	67%			33%
	LA PUNTA	67%	33%		
	LOMA BONITA	50%	50%		
	LOMA DORADA	45%	27%	27%	
	LOMAS DE LA SOLEDAD	30%	39%		30%
	PASEOS DE TONALA	100%			
	PRADOS DE LA CAÑADA	50%	50%		
	QUINTAS DEL PARAISO	67%		33%	
	RANCHO DE LA CRUZ	50%	33%	17%	
	REY XOLOTL	40%	40%	20%	
SANTA PAULA	36%	64%			
ZALATITAN	25%	75%			

¿Qué tanto le preocupa a usted que sus hijas e hijos puedan sufrir acoso o violencia?

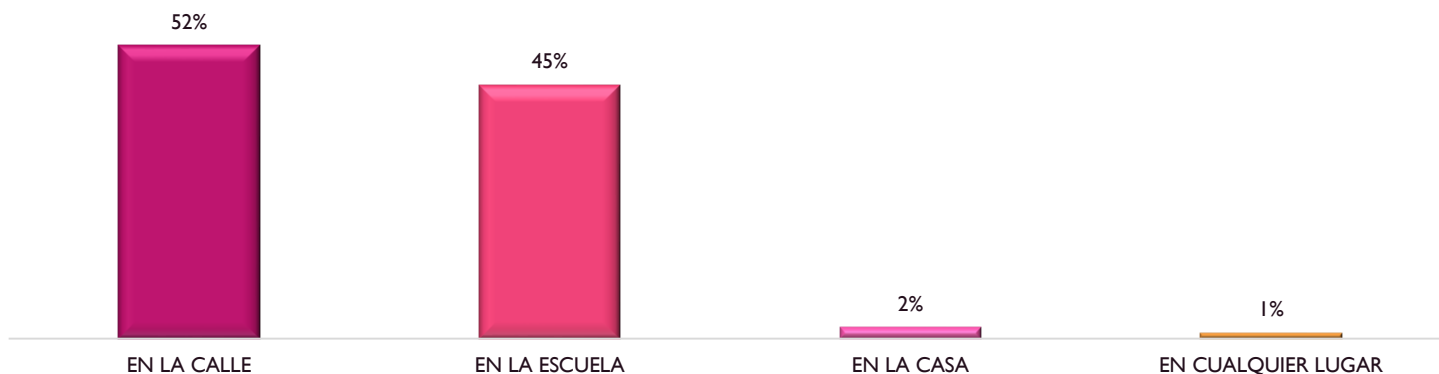
42% ENTREVISTADAS QUE TIENEN HIJOS MENORES DE 12 AÑOS



		MUCHO	ALGO
EDAD	MUJER (15 - 24)	67%	33%
	MUJER (25 - 39)	92%	8%
	MUJER (40 - 55)	100%	
POBLACIÓN DE ESTUDIO	MUJERES UNIDAS	93%	7%
	MUJERES ALGUNA VEZ UNIDAS	90%	10%
	MUJERES NUNCA UNIDAS	72%	28%

¿En cuál lugar cree usted que es más posible que sus hijas o hijos puedan sufrir algún tipo de acoso o violencia?

42% ENTREVISTADAS QUE TIENEN HIJOS MENORES DE 12 AÑOS



		EN LA CALLE	EN LA ESCUELA
EDAD	MUJER (15 - 24)	56%	22%
	MUJER (25 - 39)	49%	51%
	MUJER (40 - 55)	62%	31%
POBLACIÓN DE ESTUDIO	MUJERES UNIDAS	56%	42%
	MUJERES ALGUNA VEZ UNIDAS	31%	62%
	MUJERES NUNCA UNIDAS	28%	44%

Ice. Mercadotecnía

PARTICIPACIÓN COMUNITARIA

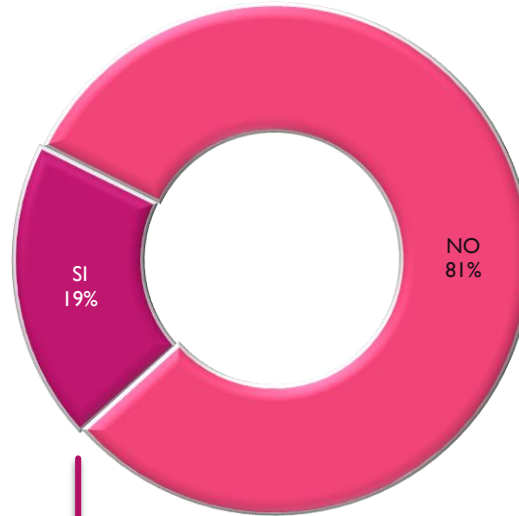


"Este programa es público, ajeno a cualquier partido político. Queda prohibido el uso para fines distintos a los establecidos al programa"

"Este producto es generado con recursos del Programa de Fortalecimiento a la Transversalidad de la Perspectiva de Género. Empero el Instituto Nacional de las Mujeres no necesariamente comparte los puntos de vista expresados por las(los) autoras(es) del presente trabajo"

Ice. Mercadotecnía

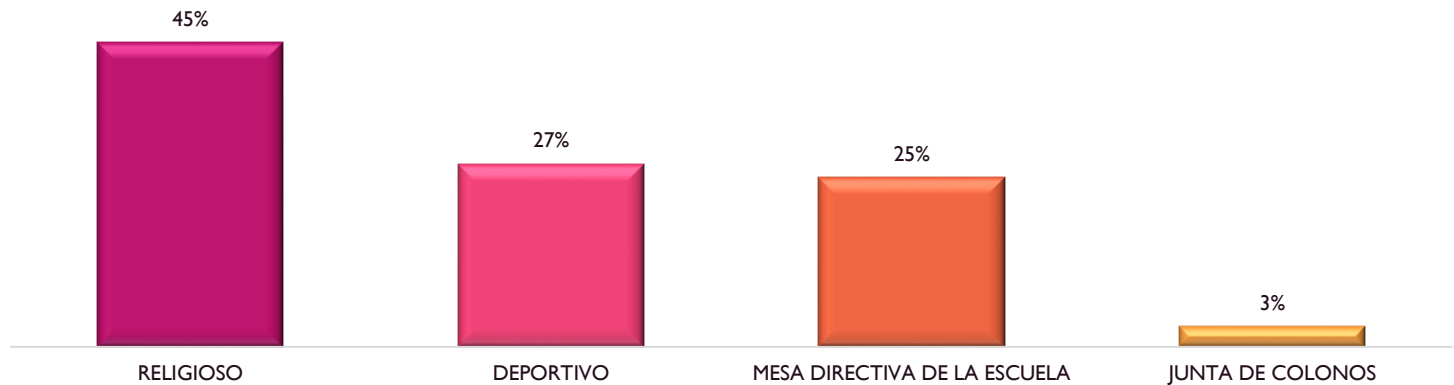
¿Participa usted en algún grupo u asociación?



		SI	NO
EDAD	MUJER (15 – 24)	23%	77%
	MUJER (25 – 39)	16%	84%
	MUJER (40 - 55)	20%	80%
POBLACIÓN DE ESTUDIO	MUJERES UNIDAS	17%	83%
	MUJERES ALGUNA VEZ UNIDAS	28%	72%
	MUJERES NUNCA UNIDAS	21%	79%

¿De qué tipo?

* RESPUESTA MÚLTIPLE



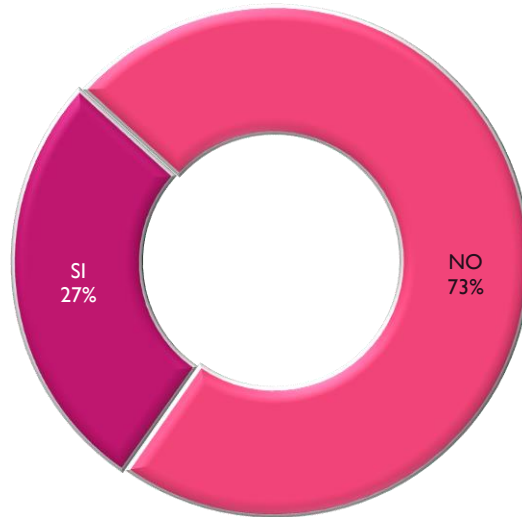
¿Participa usted en algún grupo u asociación?

		NO	SI
COLONIA	AGUA ESCONDIDA	72%	28%
	ALAMEDAS DE ZALATITAN	87%	13%
	ALTAMIRA	58%	42%
	CAMICHINES	54%	46%
	INFONAVIT LA SOLEDAD	78%	22%
	JALISCO	82%	18%
	JAUJA	89%	11%
	LA LADRILLERA	75%	25%
	LA PUNTA	88%	12%
	LOMA BONITA	71%	29%
	LOMA DORADA	71%	29%
	LOMAS DE LA SOLEDAD	55%	45%
	LOMAS DEL CAMICHIN	92%	8%
	PASEOS DE TONALA	77%	23%
	PRADOS DE LA CAÑADA	100%	
	QUINTAS DEL PARAISO	100%	
	RANCHO DE LA CRUZ	100%	
	REY XOLOTL	89%	11%
	SANTA PAULA	77%	23%
	ZALATITAN	93%	7%

¿De qué tipo?

		RELIGIOSO	DEPORTIVO	MESA DIRECTIVA DE LA ESCUELA	JUNTA DE COLONOS
EDAD	(15 - 24)	32%	58%	11%	
	(25 - 39)	27%	9%	55%	9%
	(40 - 55)	80%	10%	10%	
COLONIA	AGUA ESCONDIDA	75%	25%		
	ALAMEDAS DE ZALATITAN	100%			
	ALTAMIRA	50%	20%	30%	
	CAMICHINES	67%	16%	16%	
	INFONAVIT LA SOLEDAD		100%		
	JALISCO	39%			61%
	JAUJA			100%	
	LA LADRILLERA	43%	57%		
	LA PUNTA	100%			
	LOMA BONITA		62%	38%	
	LOMA DORADA	28%	28%	44%	
	LOMAS DE LA SOLEDAD	64%	18%	18%	
	LOMAS DEL CAMICHIN		100%		
	PASEOS DE TONALA			100%	
	REY XOLOTL	100%			
	SANTA PAULA	50%		50%	
ZALATITAN		100%			

¿Usted se involucra en solucionar los problemas de su colonia?



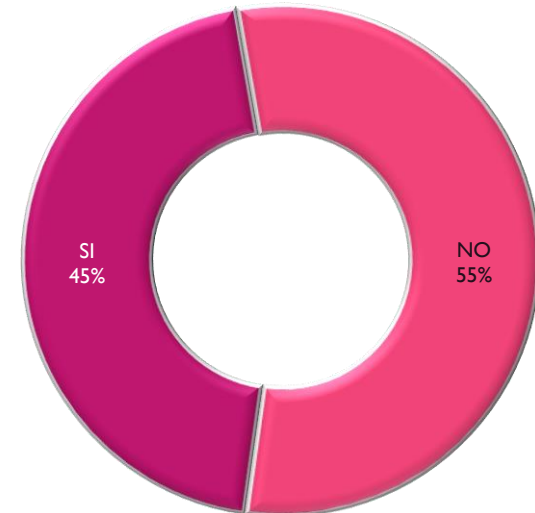
		SI	NO
EDAD	MUJER (15 – 24)	16%	84%
	MUJER (25 – 39)	31%	69%
	MUJER (40 - 55)	33%	67%
POBLACIÓN DE ESTUDIO	MUJERES UNIDAS	35%	65%
	MUJERES ALGUNA VEZ UNIDAS	11%	89%
	MUJERES NUNCA UNIDAS	17%	83%

¿Usted se involucra en solucionar los problemas de su colonia?

		¿USTED SE INVOLUCRA EN SOLUCIONAR LOS PROBLEMAS DE SU COLONIA?	
		NO	SI
COLONIA	AGUA ESCONDIDA	50%	50%
	ALAMEDAS DE ZALATITAN	87%	13%
	ALTAMIRA	62%	38%
	CAMICHINES	69%	31%
	INFONAVIT LA SOLEDAD	65%	35%
	JALISCO	82%	18%
	JAUJA	61%	39%
	LA LADRILLERA	46%	54%
	LA PUNTA	76%	24%
	LOMA BONITA	64%	36%
	LOMA DORADA	75%	25%
	LOMAS DE LA SOLEDAD	75%	25%
	LOMAS DEL CAMICHIN	79%	21%
	PASEOS DE TONALA	69%	31%
	PRADOS DE LA CAÑADA	100%	
	QUINTAS DEL PARAISO	65%	35%
	RANCHO DE LA CRUZ	100%	
	REY XOLOTL	89%	11%
	SANTA PAULA	88%	12%
ZALATITAN	70%	30%	

¿Cuándo usted tiene un problema, acude con algún vecino a pedir ayuda?

		SI	NO
EDAD	MUJER (15 – 24)	40%	60%
	MUJER (25 – 39)	54%	46%
	MUJER (40 - 55)	39%	61%
POBLACIÓN DE ESTUDIO	MUJERES UNIDAS	51%	49%
	MUJERES ALGUNA VEZ UNIDAS	38%	62%
	MUJERES NUNCA UNIDAS	37%	63%



¿Cuándo usted tiene un problema, acude con algún vecino a pedir ayuda?

		¿CUÁNDO USTED TIENE UN PROBLEMA, ACUDE CON ALGÚN VECINO A PEDIR AYUDA?	
		NO	SI
EDAD	(15 - 24)	60%	40%
	(25 - 39)	46%	54%
	(40 - 55)	61%	39%
COLONIA	AGUA ESCONDIDA	50%	50%
	ALAMEDAS DE ZALATITAN	70%	30%
	ALTAMIRA	50%	50%
	CAMICHINES	62%	38%
	INFONAVIT LA SOLEDAD	39%	61%
	JALISCO	48%	52%
	JAUJA	18%	82%
	LA LADRILLERA	46%	54%
	LA PUNTA	88%	12%
	LOMA BONITA	43%	57%
	LOMA DORADA	45%	55%
	LOMAS DE LA SOLEDAD	58%	42%
	LOMAS DEL CAMICHIN	54%	46%
	PASEOS DE TONALA	8%	92%
	PRADOS DE LA CAÑADA	80%	20%
	QUINTAS DEL PARAISO	57%	43%
	RANCHO DE LA CRUZ	71%	29%
REY XOLOTL	89%	11%	
SANTA PAULA	69%	31%	
ZALATITAN	52%	48%	

Ice·Mercadotecnia

RECURSOS SOCIALES Y LENGUA INDÍGENA

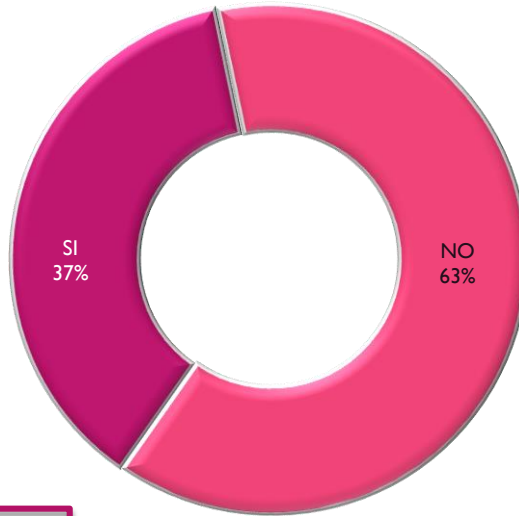


"Este programa es público, ajeno a cualquier partido político. Queda prohibido el uso para fines distintos a los establecidos al programa"

"Este producto es generado con recursos del Programa de Fortalecimiento a la Transversalidad de la Perspectiva de Género. Empero el Instituto Nacional de las Mujeres no necesariamente comparte los puntos de vista expresados por las(los) autoras(es) del presente trabajo"

Ice·Mercadotecnia

¿Recibe usted apoyo de algún programa social?



		SI	NO
EDAD	MUJER (15 - 24)	48%	52%
	MUJER (25 - 39)	29%	71%
	MUJER (40 - 55)	35%	65%
POBLACIÓN DE ESTUDIO	MUJERES UNIDAS	35%	65%
	MUJERES ALGUNA VEZ UNIDAS	21%	79%
	MUJERES NUNCA UNIDAS	45%	55%

¿De cuál?



NINGUNA DE LAS ENTREVISTADAS MANIFESTÓ HABLAR ALGUNA LENGUA INDÍGENA

Ice·Mercadotecnia

LIBERTAD PERSONAL

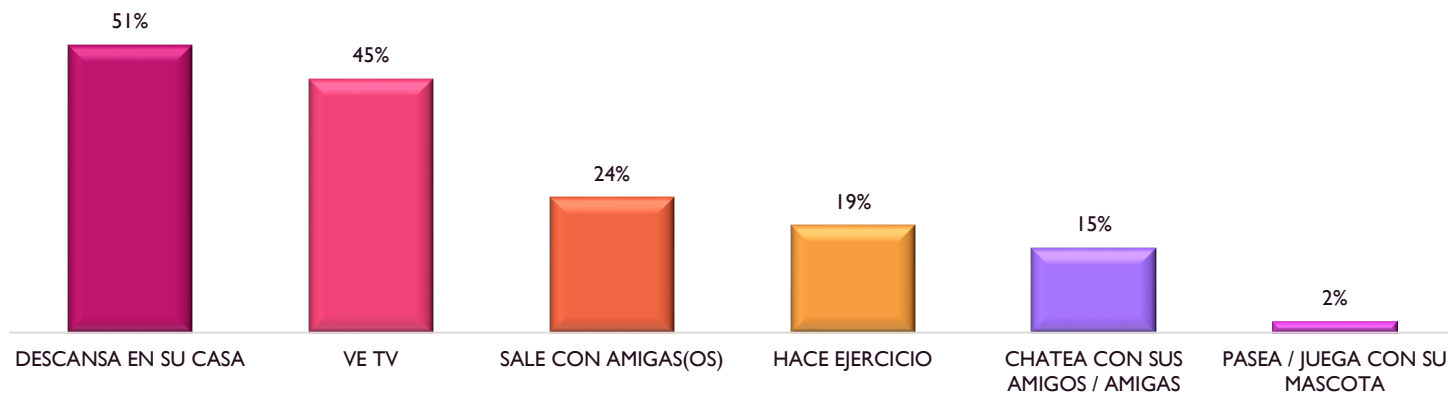
"Este programa es público, ajeno a cualquier partido político. Queda prohibido el uso para fines distintos a los establecidos al programa"

"Este producto es generado con recursos del Programa de Fortalecimiento a la Transversalidad de la Perspectiva de Género. Empero el Instituto Nacional de las Mujeres no necesariamente comparte los puntos de vista expresados por las(os) autoras(es) del presente trabajo"

Ice·Mercadotecnia

¿Cómo usa su tiempo libre?

* RESPUESTA MÚLTIPLE



		DESCANSA EN SU CASA	VE TV	SALE CON AMIGOS/AS	HACE EJERCICIO	CHATEA CON SUS AMIGOS/AS
EDAD	MUJER (15 – 24)	19%	17%	57%	49%	35%
	MUJER (25 – 39)	62%	59%	12%	7%	7%
	MUJER (40 - 55)	69%	55%	6%	2%	4%
POBLACIÓN DE ESTUDIO	MUJERES UNIDAS	62%	64%	7%	7%	7%
	MUJERES ALGUNA VEZ UNIDAS	77%	38%	11%	6%	11%
	MUJERES NUNCA UNIDAS	23%	13%	57%	45%	30%

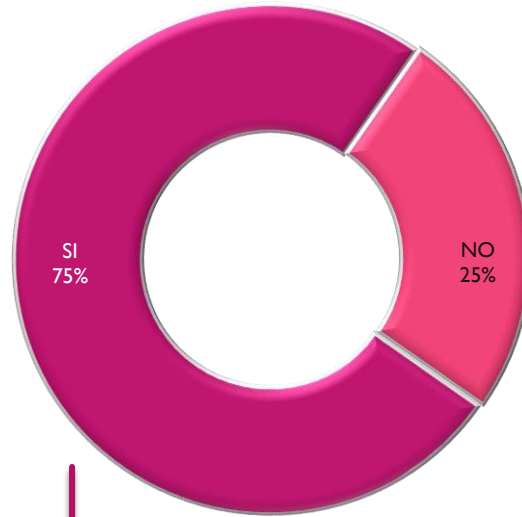
Generalmente, ¿cada cuándo se reúne usted con familiares que no viven en su hogar?

* RESPUESTA MÚLTIPLE



		MÁS DE UNA VEZ AL MES	UNA VEZ AL MES	SÓLO EN OCASIONES ESPECIALES
EDAD	MUJER (15 – 24)	58%	12%	24%
	MUJER (25 – 39)	50%	10%	40%
	MUJER (40 - 55)	47%	16%	29%
POBLACIÓN DE ESTUDIO	MUJERES UNIDAS	33%	19%	41%
	MUJERES ALGUNA VEZ UNIDAS	56%	11%	30%
	MUJERES NUNCA UNIDAS	54%	12%	30%

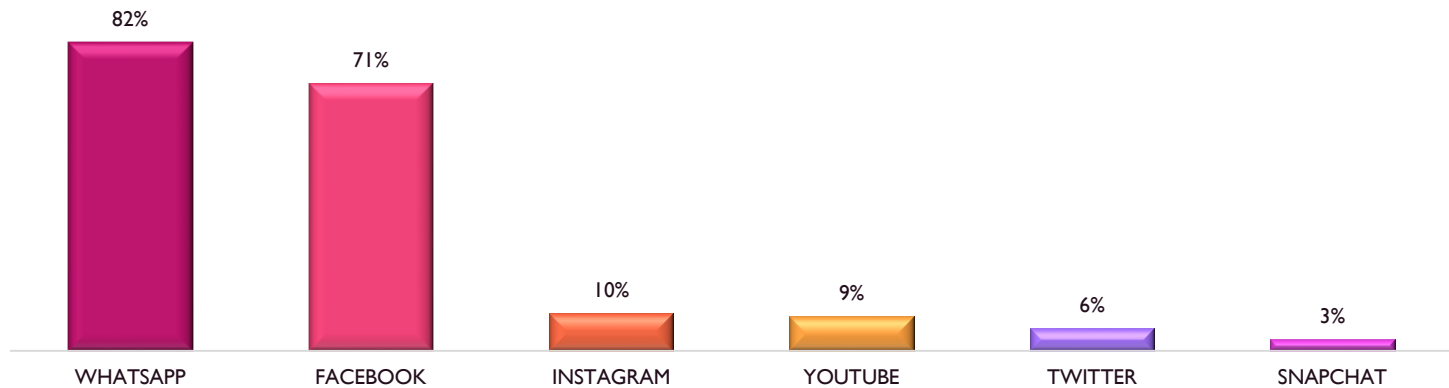
¿Está registrada en alguna red social de internet como Facebook, Twitter, Whatsapp donde usted mantiene contacto y expresa o recibe opiniones?



		SI	NO
EDAD	MUJER (15 – 24)	98%	2%
	MUJER (25 – 39)	82%	18%
	MUJER (40 - 55)	41%	59%
POBLACIÓN DE ESTUDIO	MUJERES UNIDAS	65%	35%
	MUJERES ALGUNA VEZ UNIDAS	68%	32%
	MUJERES NUNCA UNIDAS	95%	5%

¿Cuáles?

* RESPUESTA MÚLTIPLE



Conclusiones:

Actualmente en el municipio de Tonalá el 78% de la población se sienten algo insegura o muy insegura de caminar por las calles de su colonia, ya que un 48% de las personas nos menciona que existe presencia de pandillas en las calles y 35% mencionan que por robos o asaltos en las mismas, aunado a que un 41% nos menciona que falta vigilancia policiaca.

De igual manera tenemos que un 55% de los informantes menciona que no funcionan las lámparas de su colonia y un 41% que dice ni siquiera contar con ellas, lo que nos lleva a que de la población un 24% crea que el lugar mas inseguro sean las paradas de autobús y solo un 2% crea que son los parques.

Ice • Mercadotecnia

www.icemercadotecnia.com



"Este programa es público, ajeno a cualquier partido político. Queda prohibido el uso para fines distintos a los establecidos al programa"

"Este producto es generado con recursos del Programa de Fortalecimiento a la Transversalidad de la Perspectiva de Género. Empero el Instituto Nacional de las Mujeres no necesariamente comparte los puntos de vista expresados por las(os) autoras(es) del presente trabajo"

Ice • Mercadotecnia